

# Janus Henderson Capital Funds plc - Flexible Income Fund Class A2 HEUR

**Categoria Morningstar™**

Obbligazionari Altro

**Benchmark Morningstar**
Not Categorized  
Usato nel Report
**Benchmark Dichiarato**

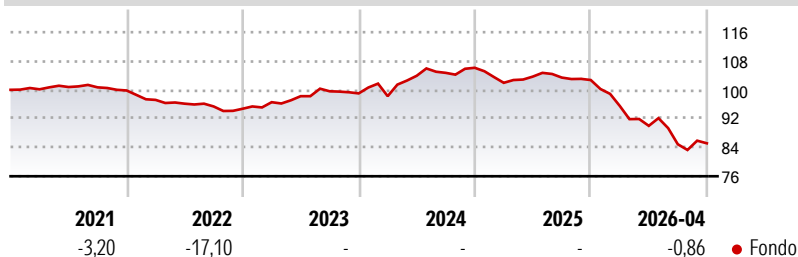
Bloomberg US Agg Bond TR USD

**Morningstar Rating™**

Senza rating

**Obiettivo d'Investimento Dichiarato**

Il Comparto ha come obiettivo il massimo rendimento globale compatibile con la conservazione del capitale. Si prevede che il rendimento globale sia il risultato di una combinazione di reddito corrente e apprezzamento del capitale, benché la componente principale del rendimento globale sia di norma il reddito. Gli investimenti in titoli produttivi di reddito rappresenteranno normalmente l'80% - ma in ogni caso non meno dei due terzi - del patrimonio netto del Comparto. Il Comparto può investire in azioni privilegiate e in tutti i tipi di Titoli di Stato e Titoli di debito, compresi specificamente i Titoli di debito convertibili o scambiabili in titoli azionari e Titoli di debito che comportano il diritto di acquisire titoli di proprietà...

**Rendimenti**

**Misure di Rischio**

3Y Alpha	-	3Y Sharpe Ratio	-0,35
3Y Beta	-	3Y Std Dev	6,06
3Y R-Squared	-	3Y Risk	-
3Y Info Ratio	-	5Y Risk	-
3Y Tracking Error	-	10Y Risk	-

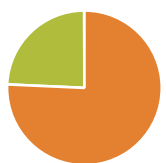
**Rend. Cumulati %**

Periodo	Fondo
3-Mesi	-0,76
6-Mesi	-0,46
1-Anno	2,67
3-Anni Ann.ti	0,90
5-Anni Ann.ti	-2,91
10-Anni Ann.ti	-1,42

Rendimenti aggiornati al 08/05/2026

**Rendimenti**

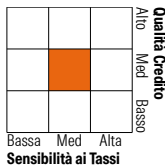
Periodo	Q1	Q2	Q3	Q4
2026	-	-	-	-
2025	-	-	-	-
2024	-	-	-	-
2023	-	-	-	-
2022	-7,01	-5,78	-5,68	0,32

**Portafoglio 31/03/2026**


Asset Allocation %	Netta
● Azioni	0,00
● Obbligazioni	146,83
● Liquidità	-46,97
● Altro	0,14

**Fixed Income Style**

Stile	Fondo
Box™	Duration Effettiva 5,65
	Maturity effettiva 5,67
	Qualità Credito Media BBB


**Credit Quality %**

Credit Quality %	Fond	Credit Quality %	Fond
AAA	16,87	BBB	18,50
AA	35,33	BB	12,01
A	6,67	B	3,93
		Below B	0,00
		Not Rated	6,69

**Titoli principali**

Nome	Settore	%
Future on 5 Year Treasury Note	—	24,55
Future on 2 Year Treasury Note	—	20,03
US Treasury Bond Future June...	—	7,51
Janus Henderson Asset-Backed...	—	5,27
Ultra US Treasury Bond...	—	3,31
United Kingdom of Great...	—	2,23
Federal National Mortgage...	—	1,52
Federal National Mortgage...	—	0,88
United States Treasury Bonds...	—	0,80
Federal Home Loan Mortgage...	—	0,79
% Primi 10 Titoli sul Patrimonio		66,89
Numero Complessivo di Titoli Azionari		0
Numero Complessivo di Titoli Obbligazionari		550

**Fixed Income Sector Weightings %**

Settore	Fondo
🏛️ Governativo	50,79
🏢 Societario	39,98
🏠 Cartolarizzazioni	56,24
🏘️ Enti Locali	0,00
🏦 Liquidità ed equivalenti	-46,99
📄 Derivati	-0,03

**Coupon Range %**

Intervallo	Fondo
0 coupon	0,02
Da 0 a 4 cedole	21,47
Da 4 a 6 cedole	64,42
Da 6 a 8 cedole	11,45
Da 8 a 10 cedole	2,21
Da 10 a 12 cedole	0,44
Oltre 12 cedole	0,00

**Scadenze %**

Intervallo	Fondo
da 1 a 3	1,95
da 3 a 5	7,63
da 5 a 7	8,26
da 7 a 10	10,20
da 10 a 15	6,63
da 15 a 20	3,44
da 20 a 30	21,31
oltre 30	4,72

**Anagrafica**

Società di Gestione	Janus Henderson Investors
Telefono	8002270486
Web	www.janushenderson.com
Data di Partenza	31/12/1999
Nome del Gestore	-
Data Inizio Gestione	01/02/2020
NAV (08/05/2026)	EUR 19,63
Patrimonio Netto (Mln)	496,13 USD

(31/03/2026)

Patrimonio Classe (Mln)	5,35 EUR
(08/05/2026)	
Domicilio	IRLANDA
Valuta del Fondo	EUR
UCITS	Si
Inc/Acc	Acc
ISIN	IE0009516141

Investimento Min. Ingresso	2.500 EUR
Investimento Min. Successivo	100 EUR
T.E.R.	1,34%
Spese correnti	1,90%
Commissione di incentivo	-