

Janus Henderson Capital Funds plc - Global Life Sciences Fund Class A2 HEUR

Categoria Morningstar™

Azionari Altri Settori

Benchmark Morningstar
Not Categorized
Usato nel Report
Benchmark Dichiarato

MSCI World/Health Care NR USD

Morningstar Rating™

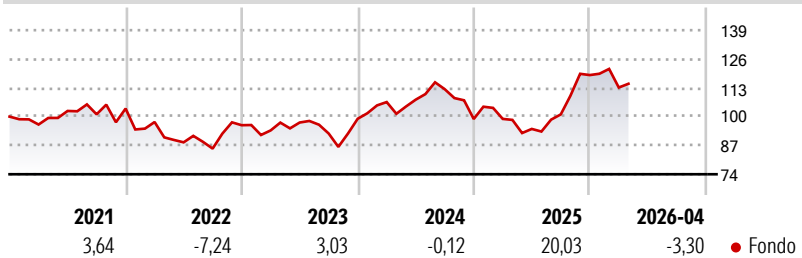
Senza rating

Obiettivo d'Investimento Dichiarato

Il Comparto ha come obiettivo di investimento la crescita a lungo termine del capitale e persegue il proprio obiettivo investendo prevalentemente in titoli azionari di società di qualunque paese selezionate per il loro potenziale di crescita. Il Comparto investirà prevalentemente in titoli di società ritenute, dal Sub-Consulente per gli investimenti, orientate alle scienze della vita (Life Sciences).

Misure di Rischio

3Y Alpha	-	3Y Sharpe Ratio	0,24
3Y Beta	-	3Y Std Dev	15,32
3Y R-Squared	-	3Y Risk	-
3Y Info Ratio	-	5Y Risk	-
3Y Tracking Error	-	10Y Risk	-

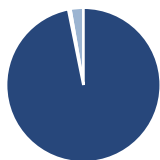
Rendimenti

Rend. Cumulati %

Periodo	Fondo
3-Mesi	-2,48
6-Mesi	5,26
1-Anno	17,69
3-Anni Ann.ti	4,69
5-Anni Ann.ti	3,08
10-Anni Ann.ti	6,87

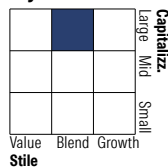
Rendimenti aggiornati al 05/05/2026

Rendimenti

Periodo	Q1	Q2	Q3	Q4
Trimestrali %				
2026	-4,72	-	-	-
2025	0,05	-4,57	6,93	17,58
2024	7,60	1,01	4,40	-11,98
2023	-2,44	3,78	-5,08	7,21
2022	-5,86	-9,40	-3,18	12,33

Portafoglio 31/03/2026

Asset Allocation %

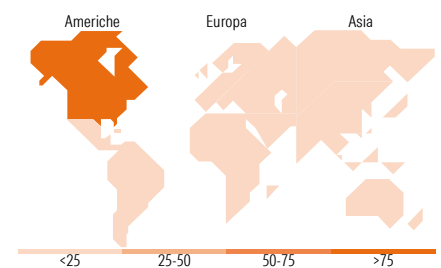
Azioni	96,83
Obbligazioni	0,00
Liquidità	0,45
Altro	2,71

Style Box Azionaria

Mkt Cap %

Capitalizzazione	Fondo
Giant	27,21
Large	36,11
Medium	18,14
Small	13,27
Micro	5,27

Capitalizzazione media di mercato

Ave Mkt Cap USD	79.418,8
	6


Titoli principali

Nome	Settore	%
Eli Lilly and Co	+	8,89
Johnson & Johnson	+	7,31
AstraZeneca PLC	+	4,60
AbbVie Inc	+	4,08
UnitedHealth Group Inc	+	3,14
Novartis AG ADR	+	2,86
Thermo Fisher Scientific Inc	+	2,51
Praxis Precision Medicines...	+	2,45
argenx SE ADR	+	2,41
Abbott Laboratories	+	2,40
% Primi 10 Titoli sul Patrimonio		40,65
Numero Complessivo di Titoli Azionari		84
Numero Complessivo di Titoli Obbligazionari		0

Distribuzione Settoriale %

Settore	Fondo
Ciclico	0,00
Materie Prime	-
Beni di Consumo Ciclici	-
Finanza	-
Immobiliare	-
Sensibile	0,00
Telecomunicazioni	-
Energia	-
Beni Industriali	-
Tecnologia	-
Difensivo	100,00
Beni Difensivi	-
Salute	100,00
Servizi di Pubblica Utilità	-

Ripartizione Geografica %

Regione	Fondo
America	86,19
Stati Uniti	85,78
Canada	0,41
America Latina e Centrale	0,00
Europa	13,43
Regno Unito	4,75
Europa Occidentale - Euro	2,79
Europa Occidentale - Non Euro	4,66
Europa dell'Est	0,00
Africa	0,00
Medio Oriente	1,22
Asia	0,38
Giappone	0,38
Australasia	0,00
Asia - Paesi Sviluppati	0,00
Asia - Emergente	0,00

Anagrafica

Società di Gestione	Janus Henderson Investors	Patrimonio Classe (Mln)	168,47 EUR	Investimento Min. Ingresso	2.500 EUR
Telefono	8002270486	(05/05/2026)		Investimento Min. Successivo	100 EUR
Web	www.janushenderson.com	Domicilio	IRLANDA	T.E.R.	2,41%
Data di Partenza	31/03/2000	Valuta del Fondo	EUR	Spese correnti	2,41%
Nome del Gestore	Andy Acker	UCITS	Si	Commissione di incentivo	-
Data Inizio Gestione	01/05/2007	Inc/Acc	Acc		
NAV (05/05/2026)	EUR 48,83	ISIN	IE0002122038		
Patrimonio Netto (Mln)	4.727,64 USD				

(31/03/2026)