

# Janus Henderson Capital Funds plc - Global Technology and Innovation Fund A2 HEUR

## Categoria Morningstar™

Azionari Altri Settori

## Benchmark Morningstar

Not Categorized  
Usato nel Report

## Benchmark Dichiarato

MSCI ACWI/Information Technology NR  
USD

## Morningstar Rating™

Senza rating

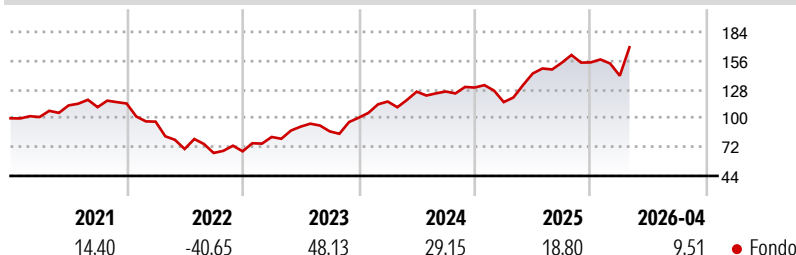
### Obiettivo d'Investimento Dichiarato

Il Comparto ha come obiettivo di investimento la crescita a lungo termine del capitale e persegue il proprio obiettivo investendo prevalentemente in titoli azionari di società di qualunque paese selezionate per il loro potenziale di crescita. Il Comparto investirà prevalentemente in titoli di aziende che il competente Sub-Consulente per gli investimenti ritiene trarranno significativi vantaggi dai miglioramenti e dalle innovazioni della tecnologia.

### Misure di Rischio

3Y Alpha	-	3Y Sharpe Ratio	1,17
3Y Beta	-	3Y Std Dev	20,69
3Y R-Squared	-	3Y Risk	-
3Y Info Ratio	-	5Y Risk	-
3Y Tracking Error	-	10Y Risk	-

### Rendimenti



### Rend. Cumulati %

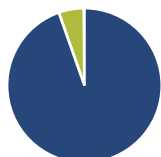
Periodo	Fondo
3-Mesi	21,60
6-Mesi	18,19
1-Anno	46,78
3-Anni Ann.ti	31,82
5-Anni Ann.ti	12,02
10-Anni Ann.ti	18,74

Rendimenti aggiornati al 08/05/2026

### Rendimenti

Periodo	Q1	Q2	Q3	Q4
<b>Trimestrali %</b>				
2026	-8,40	-	-	-
2025	-10,90	24,05	7,22	0,25
2024	15,60	8,25	0,15	3,05
2023	20,57	12,25	-4,96	15,16
2022	-15,44	-27,43	-5,54	2,39

### Portafoglio 31/03/2026



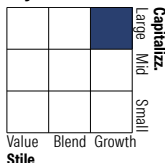
#### Asset Allocation %

- Azioni
- Obbligazioni
- Liquidità
- Altro

#### Netta

Azioni	94,60
Obbligazioni	0,00
Liquidità	5,25
Altro	0,14

#### Style Box Azionaria

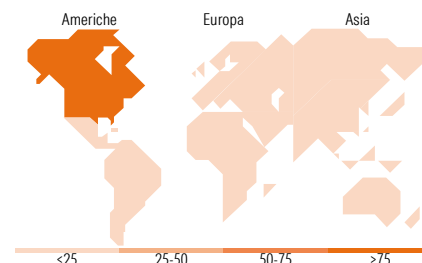


#### Mkt Cap %

Dimensione	Fondo
Giant	65,25
Large	24,42
Medium	8,70
Small	1,63
Micro	0,00

#### Capitalizzazione media di mercato

Ave Mkt Cap USD	Fondo
656.107,02	



### Titoli principali

Nome	Settore	%
NVIDIA Corp	ICT	10,10
Taiwan Semiconductor...	ICT	9,78
Microsoft Corp	ICT	7,69
Broadcom Inc	ICT	6,59
Apple Inc	ICT	5,21
Federal Home Loan Banks 0%	-	4,39
Lam Research Corp	ICT	4,20
KLA Corp	ICT	4,08
Alphabet Inc Class C	ICT	3,95
Amazon.com Inc	ICT	3,48
% Primi 10 Titoli sul Patrimonio		59,48
Numero Complessivo di Titoli Azionari		43
Numero Complessivo di Titoli Obbligazionari		0

### Distribuzione Settoriale %

Settore	Fondo
<b>Ciclico</b>	<b>6,16</b>
Materie Prime	-
Beni di Consumo Ciclici	5,81
Finanza	0,35
Immobiliare	-
<b>Sensibile</b>	<b>93,84</b>
Telecomunicazioni	11,43
Energia	-
Beni Industriali	1,40
Tecnologia	81,01
<b>Difensivo</b>	<b>0,00</b>
Beni Difensivi	-
Salute	-
Servizi di Pubblica Utilità	-

### Ripartizione Geografica %

Regione	Fondo
<b>America</b>	<b>78,05</b>
Stati Uniti	75,94
Canada	0,74
America Latina e Centrale	1,38
<b>Europa</b>	<b>4,10</b>
Regno Unito	0,00
Europa Occidentale - Euro	4,10
Europa Occidentale - Non Euro	0,00
Europa dell'Est	0,00
Africa	0,00
Medio Oriente	0,00
<b>Asia</b>	<b>17,85</b>
Giappone	1,30
Australasia	0,00
Asia - Paesi Sviluppati	15,70
Asia - Emergente	0,86

### Anagrafica

Società di Gestione	Janus Henderson Investors	Patrimonio Classe (Mln)	115,95 EUR	Investimento Min. Ingresso	2.500 EUR
Telefono	8002270486	(08/05/2026)		Investimento Min. Successivo	100 EUR
Web	www.janushenderson.com	Domicilio	IRLANDA	T.E.R.	2,43%
Data di Partenza	31/03/2000	Valuta del Fondo	EUR	Spese correnti	2,40%
Nome del Gestore	-	UCITS	Si	Commissione di incentivo	-
Data Inizio Gestione	12/01/2016	Inc/Acc	Acc		
NAV (08/05/2026)	EUR 38,34	ISIN	IE0002167009		
Patrimonio Netto (Mln)	596,42 USD				

(31/03/2026)