

Janus Henderson Capital Funds plc - High Yield Fund Class A2 USD

Categoria Morningstar™

Obbligazionari High Yield USD

Benchmark Morningstar

Morningstar US High-Yield Bond TR USD

Usato nel Report

Benchmark Dichiarato

Bloomberg US Corporate High Yield TR USD

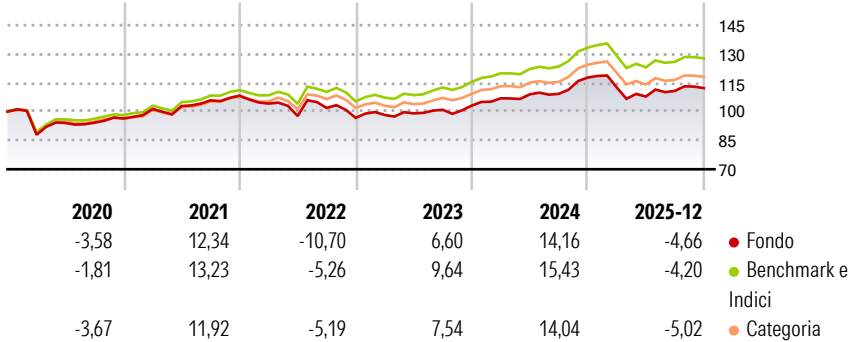
Morningstar Rating™

★

Obiettivo d'Investimento Dichiarato

Fund.Il principale obiettivo d'investimento di questo Comparto è quello di ottenere un reddito corrente elevato. L'apprezzamento del capitale è un obiettivo secondario, se compatibile con l'obiettivo primario.

Rendimenti



Misure di Rischio

3Y Alpha	-2,15	3Y Sharpe Ratio	0,32
3Y Beta	1,15	3Y Std Dev	6,94
3Y R-Squared	96,59	3Y Risk	Alto
3Y Info Ratio	-1,29	5Y Risk	Alto
3Y Tracking Error	1,25	10Y Risk	+Med

Basati su Morningstar US High-Yield Bond TR USD (dove applicabile)

Rend. Cumulati %	Fondo	Bmk	Cat	Rendimenti Trimestrali %	Q1	Q2	Q3	Q4
3-Mesi	1,04	0,73	0,61	2026	-	-	-	-
6-Mesi	4,19	3,88	3,46	2025	-4,38	-4,18	2,70	1,32
1-Anno	-3,98	-4,34	-5,05	2024	3,71	1,92	0,25	7,75
3-Anni Ann.ti	4,67	6,14	4,94	2023	1,57	0,85	1,90	2,13
5-Anni Ann.ti	3,07	5,32	4,49	2022	-3,83	-6,21	4,31	-5,09
10-Anni Ann.ti	3,61	6,01	4,65					

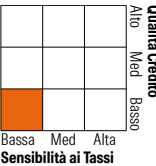
Rendimenti aggiornati al 23/01/2026

Portafoglio 31/12/2025



Fixed Income Style

Box™



Sensibilità ai Tassi

Fondo

Duration Effettiva	2,75
Maturità effettiva	5,37
Qualità Credito Media	B







Credit Quality %

	0		0
AAA	0,00	BBB	0,00
AA	0,00	BB	33,37
A	0,00	B	50,37
		Below B	9,47
		Not Rated	6,79

Titoli principali

Nome	Settore	%
Tallgrass Energy Partners...	—	2,39
Kioxia Holdings Corp. 6.625%	—	2,00
Caesars Entertainment Inc. 6%	—	1,51
Jane Street Group LLC / JSG...	—	1,49
Star Parent Inc. 9%	—	1,49
LifePoint Health, Inc 10%	—	1,46
Verde Purchaser LLC 10.5%	—	1,44
Howard Midstream Energy...	—	1,44
Mohegan Escrow Issuer LLC...	—	1,35
First Quantum Minerals Ltd. 8%	—	1,35
% Primi 10 Titoli sul Patrimonio		15,94
Numero Complessivo di Titoli Azionari		11
Numero Complessivo di Titoli Obbligazionari		148

Fixed Income Sector Weightings %

 Governativo	0,26
 Societario	98,55
 Cartolarizzazioni	0,00
 Enti Locali	0,00
 Liquidità ed equivalenti	1,19
 Derivati	0,00

Coupon Range %	Fondo
0 coupon	7,12
Da 0 a 4 cedole	3,51
Da 4 a 6 cedole	14,32
Da 6 a 8 cedole	44,56
Da 8 a 10 cedole	25,42
Da 10 a 12 cedole	3,07
Oltre 12 cedole	1,99

Scadenze %

da 1 a 3	2,37
da 3 a 5	40,34
da 5 a 7	33,03
da 7 a 10	22,18
da 10 a 15	1,69
da 15 a 20	0,00
da 20 a 30	0,00
oltre 30	0,39

Anagrafica

Società di Gestione	Janus Henderson Investors	Patrimonio Classe (Mln)	14,42 USD	Investimento Min. Ingresso	2.500 USD
Telefono	8002270486	(23/01/2026)		Investimento Min. Successivo	100 USD
Web	www.janushenderson.com	Domicilio	IRLANDA	T.E.R.	1,67%
Data di Partenza	24/12/1998	Valuta del Fondo	USD	Spese correnti	1,92%
Nome del Gestore	-	UCITS	Si	Commissione di incentivo	-
Data Inizio Gestione	28/06/2019	Inc/Acc	Acc		
NAV (23/01/2026)	USD 35,33	ISIN	IE0004446971		
Patrimonio Netto (Mln)	326,31 USD				

(31/12/2025)