

Janus Henderson Capital Funds plc - US Venture Fund Class A2 HEUR

Categoria Morningstar™

Azionari Altri Settori

Benchmark Morningstar

Not Categorized
Usato nel Report

Benchmark Dichiarato

Russell 2000 Growth TR USD

Morningstar Rating™

Senza rating

Obiettivo d'Investimento Dichiarato

Il Fondo si propone di conseguire l'incremento del capitale investendo prevalentemente in azioni di piccole e medie imprese. Gli investimenti vengono effettuati generalmente sul mercato statunitense.

Rendimenti



Misure di Rischio

3Y Alpha	-	3Y Sharpe Ratio	0,52
3Y Beta	-	3Y Std Dev	18,01
3Y R-Squared	-	3Y Risk	-
3Y Info Ratio	-	5Y Risk	-
3Y Tracking Error	-	10Y Risk	-

Rend. Cumulati %

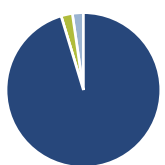
Periodo	Fondo
3-Mesi	15,88
6-Mesi	9,45
1-Anno	21,32
3-Anni Ann.ti	10,09
5-Anni Ann.ti	0,31
10-Anni Ann.ti	6,32

Rendimenti aggiornati al 12/06/2026

Rendimenti

Periodo	Q1	Q2	Q3	Q4
2026	-3,60	-	-	-
2025	-9,43	7,65	5,36	2,60
2024	5,98	-1,04	5,55	-0,61
2023	6,21	2,64	-8,29	11,06
2022	-14,72	-17,47	-2,99	4,70

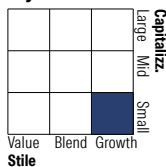
Portafoglio 30/04/2026



Asset Allocation %

Azioni	95,33
Obbligazioni	0,00
Liquidità	2,37
Altro	2,30

Style Box Azionaria

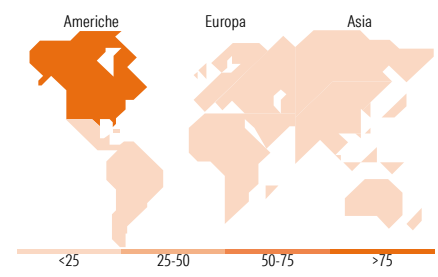


Mkt Cap %

Giant	0,00
Large	2,52
Medium	26,79
Small	48,06
Micro	22,63

Capitalizzazione media di mercato

Ave Mkt Cap USD 6.982,88



Titoli principali

Nome	Settore	%
Glaukos Corp	+	2,63
Bloom Energy Corp Class A	+	2,62
Legence Corp Ordinary Shares...	+	2,08
SPX Technologies Inc	+	1,93
Bel Fuse Inc Class B	+	1,89
Casey's General Stores Inc	+	1,89
Tower Semiconductor Ltd	+	1,78
Perimeter Solutions Inc	+	1,77
Ligand Pharmaceuticals Inc	+	1,72
Credo Technology Group...	+	1,68
% Primi 10 Titoli sul Patrimonio		20,00
Numero Complessivo di Titoli Azionari		128
Numero Complessivo di Titoli Obbligazionari		0

Distribuzione Settoriale %

Settore	Fondo
Ciclico	16,34
Materie Prime	3,52
Beni di Consumo Ciclici	6,59
Finanza	5,50
Immobiliare	0,74
Sensibile	54,80
Telecomunicazioni	1,97
Energia	1,59
Beni Industriali	26,95
Tecnologia	24,28
Difensivo	28,86
Beni Difensivi	2,12
Salute	26,74
Servizi di Pubblica Utilità	-

Ripartizione Geografica %

Regione	Fondo
America	95,57
Stati Uniti	91,32
Canada	4,25
America Latina e Centrale	0,00
Europa	3,76
Regno Unito	1,93
Europa Occidentale - Euro	0,00
Europa Occidentale - Non Euro	0,00
Europa dell'Est	0,00
Africa	0,00
Medio Oriente	1,84
Asia	0,67
Giappone	0,00
Australasia	0,00
Asia - Paesi Sviluppati	0,00
Asia - Emergente	0,67

Anagrafica

Società di Gestione	Janus Henderson Investors	Patrimonio Classe (Mln)	7,39 EUR	Investimento Min. Ingresso	2.500 EUR
Telefono	8002270486	(12/06/2026)		Investimento Min. Successivo	100 EUR
Web	www.janushenderson.com	Domicilio	IRLANDA	T.E.R.	2,57%
Data di Partenza	31/12/1999	Valuta del Fondo	EUR	Spese correnti	2,42%
Nome del Gestore	-	UCITS	Si	Commissione di incentivo	-
Data Inizio Gestione	01/07/2016	Inc/Acc	Acc		
NAV (12/06/2026)	EUR 39,84	ISIN	IE0009534169		
Patrimonio Netto (Mln)	88,45 USD				

(30/04/2026)

[See disclosures for more details](#)

© 2026 Morningstar Italia. Tutti i diritti sono riservati. Le informazioni qui contenute: (1) sono proprietà di Morningstar, (2) non possono essere copiate, (3) non costituiscono consiglio di investimento; (4) sono fornite con scopi informativi; (5) sono ritenute attendibili da Morningstar che, pertanto, ne garantisce il maggior grado di accuratezza e completezza possibile, fatto salvo il caso in cui queste Le siano state fornite in modo errato e/o non completo dalle relative società produttrici; (6) sono estratte dai dati del fondo disponibili e riferiti a date temporali diverse. Morningstar non è responsabile per qualunque danno o perdita derivante da qualunque uso delle informazioni e chi visiona tali informazioni sarà responsabile dell'uso che andrà a farne. Non vi è naturalmente garanzia alcuna che i risultati del passato trovino un riscontro nel futuro.