

Santander European Dividend B

Categoria Morningstar™

Azionaria Europa - Reddito

Benchmark Morningstar

Morningstar Developed Europe Dividend

Yield >2.5% NR EUR

Usato nel Report

Benchmark Dichiarato

MSCI EUROPE NET HIGH DIVIDEND NR EUR

Morningstar Rating™

★

Obiettivo d'Investimento Dichiarato

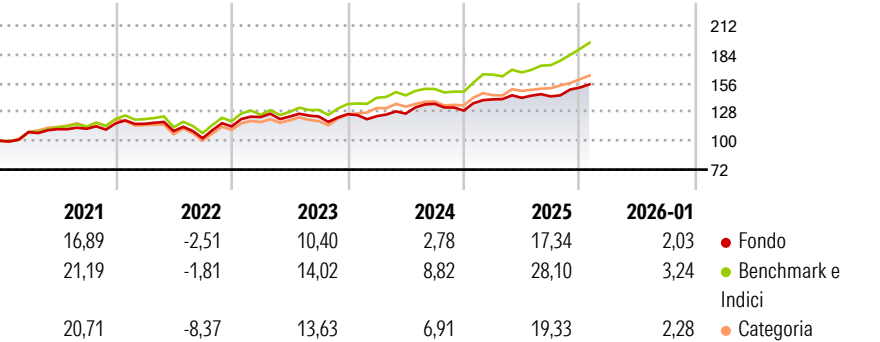
Questo Comparto investirà in un portafoglio diversificato di valori a reddito variabile di emittenti europei quotati o negoziati nelle borse ufficiali o nei Mercati Regolamentati europei. Questo Comparto investirà principalmente in valori a reddito variabile di emittenti dei Paesi sviluppati d'Europa (la maggioranza dei quali verseranno dividendi su tali valori) e fino al 5% delle proprie attività nette in valori a reddito variabile di emittenti dei Paesi d'Europa dell'Est e Turchia. Altri investimenti potranno comprendere anche obbligazioni convertibili, warrant o strumenti derivati.

Misure di Rischio

3Y Alpha	-4,16	3Y Sharpe Ratio	0,67
3Y Beta	0,81	3Y Std Dev	8,25
3Y R-Squared	77,12	3Y Risk	Med
3Y Info Ratio	-1,64	5Y Risk	-Med
3Y Tracking Error	4,31	10Y Risk	Basso

Basati su Morningstar Developed Europe Dividend Yield >2.5% NR EUR (dove applicabile)

Rendimenti



Rend. Cumulati %


	Fondo	Bmk	Cat
3-Mesi	8,20	9,38	7,72
6-Mesi	10,39	17,01	12,32
1-Anno	15,45	25,43	17,53
3-Anni Ann.ti	9,23	16,16	13,54
5-Anni Ann.ti	9,36	14,47	11,44
10-Anni Ann.ti	5,07	10,28	8,51

Rendimenti aggiornati al 10/02/2026

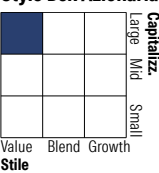
Rendimenti Trimestrali %

	Q1	Q2	Q3	Q4
2026	-	-	-	-
2025	8,43	1,08	0,96	6,03
2024	-1,52	2,02	7,50	-4,83
2023	7,93	0,44	0,06	1,77
2022	-0,36	-6,03	-6,36	11,19

Portafoglio 30/09/2025



Style Box Azionaria

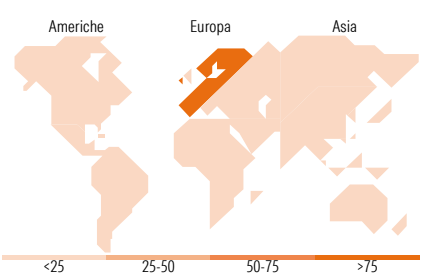


Mkt Cap %

	Fondo
Giant	47,68
Large	41,80
Medium	9,19
Small	1,33
Micro	0,00

Capitalizzazione media di mercato

	Fondo
Ave Mkt Cap EUR	51.471,49



Titoli principali

Nome	Settore	%
TotalEnergies SE	🔥	5,37
Roche Holding AG	🏥	5,37
Allianz SE	🏠	5,19
AXA SA	🏠	5,05
Vinci SA	🛒	4,30
Shell PLC	🔥	4,19
Zurich Insurance Group AG	🏥	4,15
National Grid PLC	⚡	3,82
British American Tobacco PLC	🚬	3,82
Reckitt Benckiser Group PLC	🏠	3,00
% Primi 10 Titoli sul Patrimonio		44,27
Numero Complessivo di Titoli Azionari		58
Numero Complessivo di Titoli Obbligazionari		0

Distribuzione Settoriale %

	Fondo
Ciclico	29,55
Materie Prime	-
Beni di Consumo Ciclici	4,71
Finanza	24,84
Immobiliare	-
Sensibile	28,35
Telecomunicazioni	3,49
Energia	13,15
Beni Industriali	10,75
Tecnologia	0,96
Difensivo	42,10
Beni Difensivi	21,27
Salute	14,34
Servizi di Pubblica Utilità	6,49

Ripartizione Geografica %

	Fondo
America	0,00
Stati Uniti	0,00
Canada	0,00
America Latina e Centrale	0,00
Europa	100,00
Regno Unito	21,19
Europa Occidentale - Euro	56,75
Europa Occidentale - Non Euro	22,06
Europa dell'Est	0,00
Africa	0,00
Medio Oriente	0,00
Asia	0,00
Giappone	0,00
Australasia	0,00
Asia - Paesi Sviluppati	0,00
Asia - Emergente	0,00

Anagrafica

Società di Gestione	Santander Asset Management (LUX) S.A.	Patrimonio Classe (Mln)	3,02 EUR	Investimento Min. Ingresso	25.000 EUR
Telefono	-	(10/02/2026)	-	Investimento Min. Successivo	-
Web	www.santanderassetmanagement.com	Domicilio	LUSSEMBURGO	T.E.R.	1,73%
Data di Partenza	31/12/1997	Valuta del Fondo	EUR	Spese correnti	1,75%
Nome del Gestore	Leticia Santaolalla	UCITS	Si	Commissione di incentivo	-
Data Inizio Gestione	01/09/2025	Inc/Acc	Acc		
NAV (10/02/2026)	EUR 9,29	ISIN	LU0082927285		

# Santander European Dividend B

Patrimonio Netto (Mln)	67,81 EUR
(30/09/2025)	