

iMGP Italian Opportunities N EUR

Categoria Morningstar™

Azionari Italia

Benchmark Morningstar

Morningstar Italy NR EUR

Usato nel Report

Benchmark Dichiarato

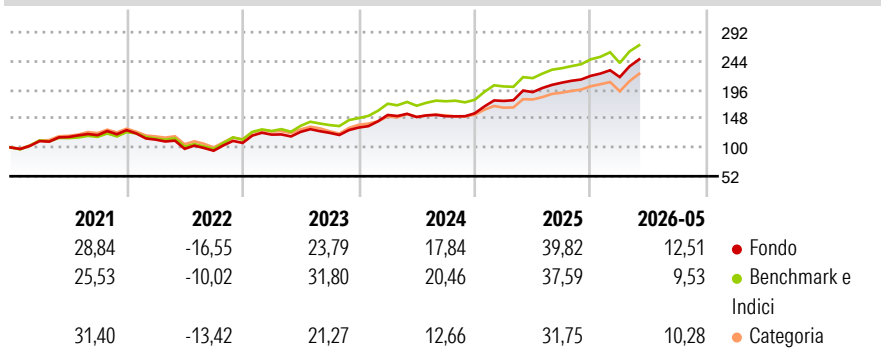
N/A

Morningstar Rating™

★★★

Obiettivo d'Investimento Dichiarato

Lo scopo di questo comparto è di offrire ai propri investitori una plusvalenza in capitale, principalmente grazie ad investimenti in azioni e strumenti simili di emittenti italiani. Il patrimonio del comparto, dopo la deduzione delle liquidità, è investito sempre fino a concorrenza di almeno due terzi in valori mobiliari emessi da società che hanno la loro sede in Italia.


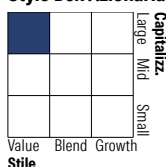
Rendimenti

Misure di Rischio

3Y Alpha	0,20	3Y Sharpe Ratio	1,86
3Y Beta	0,95	3Y Std Dev	12,11
3Y R-Squared	94,22	3Y Risk	-Med
3Y Info Ratio	-0,39	5Y Risk	Med
3Y Tracking Error	2,98	10Y Risk	Basso

Basati su Morningstar Italy NR EUR (dove applicabile)

Rend. Cumulati %	Fondo	Bmk	Cat	Rendimenti Trimestrali %	Q1	Q2	Q3	Q4
3-Mesi	18,61	21,92	24,33	2026	-0,93	-	-	-
6-Mesi	18,99	15,85	19,22	2025	13,17	8,27	8,20	5,46
1-Anno	35,73	33,86	36,95	2024	15,76	-2,18	0,87	3,16
3-Anni Ann.ti	27,22	28,95	25,74	2023	12,84	3,83	-1,35	7,11
5-Anni Ann.ti	17,02	19,42	17,52	2022	-12,27	-13,57	-3,26	13,77
10-Anni Ann.ti	12,72	14,15	13,75					

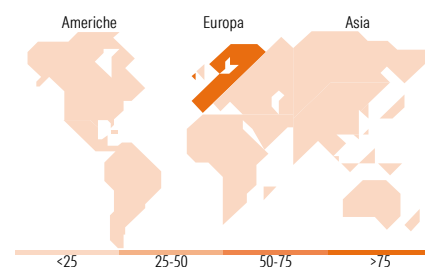
Rendimenti aggiornati al 18/06/2026

Portafoglio 28/02/2026

Style Box Azionaria

Mkt Cap %

Fondo	Fondo
Giant	28,17
Large	29,69
Medium	33,79
Small	5,97
Micro	2,38

Capitalizzazione media di mercato

Fondo	Fondo
Ave Mkt Cap EUR	22.098,07


Titoli principali

Nome	Settore	%
UniCredit SpA	🏦	9,01
Intesa Sanpaolo	🏦	8,85
Enel SpA	⚡	8,40
Eni SpA	🛢️	5,38
Generali	🏠	4,02
Prysmian SpA	⚙️	3,70
Leonardo SpA Az nom Post...	⚙️	3,30
Ferrari NV	🏎️	2,90
Banco BPM SpA	🏦	2,75
BPER Banca SpA	🏦	2,38
% Primi 10 Titoli sul Patrimonio		50,69
Numero Complessivo di Titoli Azionari		54
Numero Complessivo di Titoli Obbligazionari		0

Distribuzione Settoriale %

Fondo	Fondo
Ciclico	51,64
Materie Prime	2,54
Beni di Consumo Ciclici	12,11
Finanza	36,99
Immobiliare	-
Sensibile	32,46
Telecomunicazioni	2,84
Energia	9,72
Beni Industriali	16,84
Tecnologia	3,05
Difensivo	15,90
Beni Difensivi	1,56
Salute	1,31
Servizi di Pubblica Utilità	13,03

Ripartizione Geografica %

Fondo	Fondo
America	8,19
Stati Uniti	7,67
Canada	0,00
America Latina e Centrale	0,52
Europa	90,84
Regno Unito	0,00
Europa Occidentale - Euro	90,84
Europa Occidentale - Non Euro	0,00
Europa dell'Est	0,00
Africa	0,00
Medio Oriente	0,00
Asia	0,98
Giappone	0,00
Australasia	0,00
Asia - Paesi Sviluppati	0,98
Asia - Emergente	0,00

Anagrafica

Società di Gestione	iM Global Partner Asset Management S.A.	Patrimonio Classe (Mln)	1,73 EUR	Investimento Min. Ingresso	-
Telefono	+352 26 27 36 1	(17/06/2026)		Investimento Min. Successivo	-
Web	https://www.imgp.com/	Domicilio	LUSSEMBURGO	T.E.R.	2,83%
Data di Partenza	12/11/2001	Valuta del Fondo	EUR	Spese correnti	2,75%
Nome del Gestore	ALFREDO PIACENTINI	UCITS	Si	Commissione di incentivo	-
Data Inizio Gestione	16/09/1996	Inc/Acc	Acc		
NAV (18/06/2026)	EUR 519,20	ISIN	LU0133192608		
Patrimonio Netto (Mln)	35,47 EUR				

(28/02/2026)

[See disclosures for more details](#)

© 2026 Morningstar Italia. Tutti i diritti sono riservati. Le informazioni qui contenute: (1) sono proprietà di Morningstar, (2) non possono essere copiate, (3) non costituiscono consiglio di investimento; (4) sono fornite con scopi informativi; (5) sono ritenute attendibili da Morningstar che, pertanto, ne garantisce il maggior grado di accuratezza e completezza possibile, fatto salvo il caso in cui queste Le siano state fornite in modo errato e/o non completo dalle relative società prodotte; (6) sono estratte dai dati del fondo disponibili e riferiti a date temporali diverse. Morningstar non è responsabile per qualunque danno o perdita derivante da qualunque uso delle informazioni e chi visiona tali informazioni sarà responsabile dell'uso che andrà a farne. Non vi è naturalmente garanzia alcuna che i risultati del passato trovino un riscontro nel futuro.