

# Goldman Sachs Liquid Euro - A Cap EUR

**Categoria Morningstar™**

Monetari a Breve Termine EUR

**Benchmark Morningstar**

Morningstar Euro 1-Month Cash GR EUR

Usato nel Report

**Benchmark Dichiarato**

Euro Short Term Rate

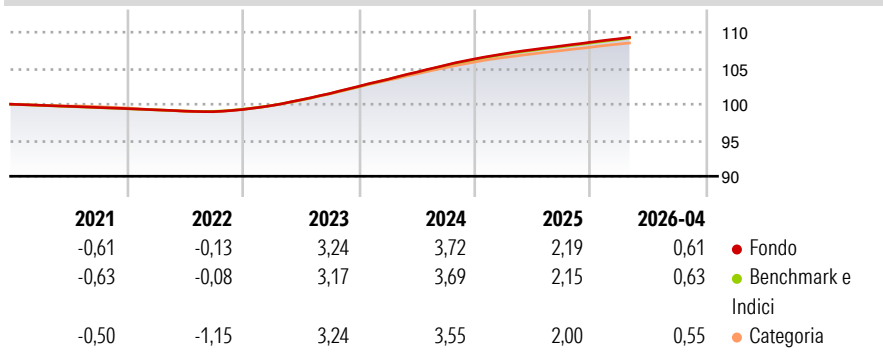
**Morningstar Rating™**

Senza rating

**Obiettivo d'Investimento Dichiarato**


Misure di Rischio		
3Y Alpha	-	3Y Sharpe Ratio 0,64
3Y Beta	-	3Y Std Dev 0,25
3Y R-Squared	-	3Y Risk -
3Y Info Ratio	0,66	5Y Risk -
3Y Tracking Error	0,05	10Y Risk -

Basati su Morningstar Euro 1-Month Cash GR EUR (dove applicabile)

**Rendimenti**


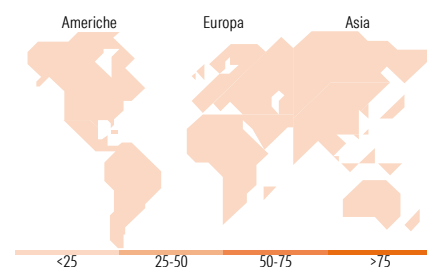
Rend. Cumulati %	Fondo	Bmk	Cat	Rendimenti Trimestrali %	Q1	Q2	Q3	Q4
3-Mesi	0,45	0,46	0,42	2026	0,44	-	-	-
6-Mesi	0,94	0,95	0,88	2025	0,66	0,55	0,48	0,48
1-Anno	1,94	1,93	1,82	2024	0,94	0,97	0,93	0,82
3-Anni Ann.ti	2,97	2,94	2,83	2023	0,56	0,79	0,86	0,99
5-Anni Ann.ti	1,85	1,83	1,80	2022	-0,18	-0,17	-0,08	0,30
10-Anni Ann.ti	0,70	0,67	0,68					

Rendimenti aggiornati al 11/05/2026

**Portafoglio 28/02/2026**

**Fixed Income Style**
**Box™**

Qualità Credito		Sensibilità ai Tassi	
Alto	Med	Basso	Alta

 Duration Effettiva -  
 Maturity effettiva -  
 Qualità Credito Media

**Fondo**

**Titoli principali**

Nome	Settore	%
Royal Bank of Canada, London...	-	1,25
Royal Bank of Canada, London...	-	0,98
Swedbank AB (publ) 0.25%	-	0,41
Svenska Handelsbanken AB 3.75%	-	0,22
Svenska Handelsbanken AB...	-	0,17
Royal Bank of Canada 2.422%	-	0,12
% Primi 10 Titoli sul Patrimonio		3,15
Numero Complessivo di Titoli Azionari		0
Numero Complessivo di Titoli Obbligazionari		3

**Fixed Income Sector Weightings %**

	Fondo
🏛️ Governativo	0,00
🏠 Societario	0,92
🏢 Cartolarizzazioni	0,00
🏠 Enti Locali	0,00
🏠 Liquidità ed equivalenti	99,08
🏠 Derivati	0,00

**Coupon Range %**

	Fondo
0 coupon	0,00
Da 0 a 4 cedole	100,00
Da 4 a 6 cedole	0,00
Da 6 a 8 cedole	0,00
Da 8 a 10 cedole	0,00
Da 10 a 12 cedole	0,00
Oltre 12 cedole	0,00

**Ripartizione Geografica %**

	Fondo
<b>America</b>	<b>0,00</b>
Stati Uniti	-
Canada	-
America Latina e Centrale	-
<b>Europa</b>	<b>0,00</b>
Regno Unito	-
Europa Occidentale - Euro	-
Europa Occidentale - Non Euro	-
Europa dell'Est	-
Africa	-
Medio Oriente	-
<b>Asia</b>	<b>0,00</b>
Giappone	-
Australasia	-
Asia - Paesi Sviluppati	-
Asia - Emergente	-

**Anagrafica**

Società di Gestione	Goldman Sachs Asset Management B.V.	Patrimonio Classe (Mln)	61,41 EUR	Investimento Min. Ingresso	250.000 EUR
Telefono	+31-703781781	Domicilio	LUSSEMBURGO	Investimento Min. Successivo	-
Web	https://am.gs.com/	Valuta del Fondo	EUR	T.E.R.	-
Data di Partenza	06/05/2002	UCITS	Si	Spese correnti	0,22%
Nome del Gestore	-	Inc/Acc	Acc	Commissione di incentivo	0,00%
Data Inizio Gestione	30/09/2025	ISIN	LU0147323579		
NAV (11/05/2026)	EUR 1.333,27				
Patrimonio Netto (Mln)	4.018,72 EUR				

(28/02/2026)