

# Ostrum SRI Money IC

**Categoria Morningstar™**

Monetari EUR

**Benchmark Morningstar**

Morningstar Euro 1-Month Cash GR EUR

Usato nel Report

**Benchmark Dichiarato**

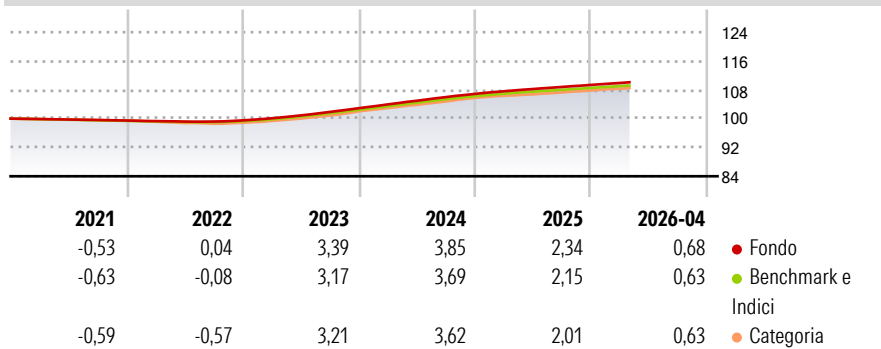
€STER Capitalisé EUR

**Morningstar Rating™**

Senza rating

**Obiettivo d'Investimento Dichiarato**

-

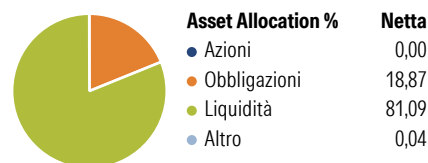
**Rendimenti**

**Misure di Rischio**

3Y Alpha	-	3Y Sharpe Ratio	3,75
3Y Beta	-	3Y Std Dev	0,25
3Y R-Squared	-	3Y Risk	-
3Y Info Ratio	3,85	5Y Risk	-
3Y Tracking Error	0,05	10Y Risk	-

Basati su Morningstar Euro 1-Month Cash GR EUR (dove applicabile)

Rend. Cumulati %	Fondo	Bmk	Cat	Rendimenti Trimestrali %	Q1	Q2	Q3	Q4
3-Mesi	0,49	0,46	0,50	2026	0,49	-	-	-
6-Mesi	1,01	0,95	0,97	2025	0,69	0,58	0,53	0,52
1-Anno	2,10	1,93	1,99	2024	1,02	0,98	0,95	0,84
3-Anni Ann.ti	3,13	2,94	3,08	2023	0,59	0,79	0,95	1,02
5-Anni Ann.ti	1,99	1,83	1,93	2022	-0,15	-0,14	0,01	0,33
10-Anni Ann.ti	0,84	0,67	0,81					

Rendimenti aggiornati al 11/05/2026

**Portafoglio 31/03/2026**

**Fixed Income Style**
**Box™**

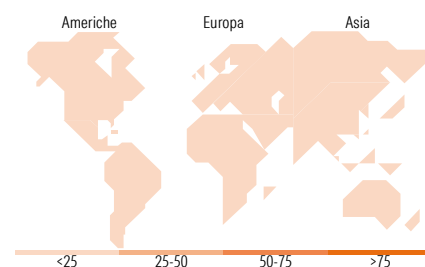
Qualità Credito	
Alto	Basso
Alta	Alta
Med	Med
Bassa	Bassa

Sensibilità ai Tassi

Duration Effettiva -

Maturity effettiva -

Qualità Credito Media

**Fondo**

**Titoli principali**

Nome	Settore	%
Ostrum SRI Cash Plus SI	-	2,76
Codeis Securities SA 0%	-	2,56
Ostrum SRI Money Plus SI	-	2,25
Ostrum SRI Cash M	-	1,86
Purple Protected Asset Sa	-	1,80
Codeis Securities SA 0%	-	1,55
Ostrum Euro Liquidity LVNAV SI	-	1,55
Ostrum SRI Money 6M SI/C	-	1,36
Purple Protected Asset Sa	-	1,30
Purple Protected Asset Sa	-	1,29
% Primi 10 Titoli sul Patrimonio		18,28
Numero Complessivo di Titoli Azionari		0
Numero Complessivo di Titoli Obbligazionari		77

**Fixed Income Sector Weightings %**

	Fondo
🏛️ Governativo	0,00
🏠 Societario	19,46
🏢 Cartolarizzazioni	0,00
🏠 Enti Locali	0,00
🏠 Liquidità ed equivalenti	80,54
🏠 Derivati	-0,01

**Coupon Range %**

	Fondo
0 coupon	36,51
Da 0 a 4 cedole	63,23
Da 4 a 6 cedole	0,25
Da 6 a 8 cedole	0,00
Da 8 a 10 cedole	0,00
Da 10 a 12 cedole	0,00
Oltre 12 cedole	0,00

**Ripartizione Geografica %**

	Fondo
<b>America</b>	<b>0,00</b>
Stati Uniti	-
Canada	-
America Latina e Centrale	-
<b>Europa</b>	<b>0,00</b>
Regno Unito	-
Europa Occidentale - Euro	-
Europa Occidentale - Non Euro	-
Europa dell'Est	-
Africa	-
Medio Oriente	-
<b>Asia</b>	<b>0,00</b>
Giappone	-
Australasia	-
Asia - Paesi Sviluppati	-
Asia - Emergente	-

**Anagrafica**

Società di Gestione	Natixis Investment Managers International	Patrimonio Classe (Mln)	6.065,49 EUR	Investimento Min. Ingresso	100.000 EUR
Telefono	+33 1 78408000	(11/05/2026)		Investimento Min. Successivo	-
Web	www.im.natixis.com	Domicilio	FRANCIA	T.E.R.	-
Data di Partenza	06/07/2002	Valuta del Fondo	EUR	Spese correnti	0,05%
Nome del Gestore	Patrick Mahé	UCITS	Si	Commissione di incentivo	20,00%
Data Inizio Gestione	06/01/2008	Inc/Acc	Acc		
NAV (11/05/2026)	EUR 13.671,42	ISIN	FR0007075122		
Patrimonio Netto (Mln)	9.813,23 EUR				

(31/03/2026)