

First Eagle Amundi International Fund Class AU-C Shares

Categoria Morningstar™

Bilanciati Aggressivi USD

Benchmark Morningstar

Morningstar EAA USD Agg Target

Allocation NR USD

Usato nel Report

Benchmark Dichiarato

SOFR + 4.3% USD

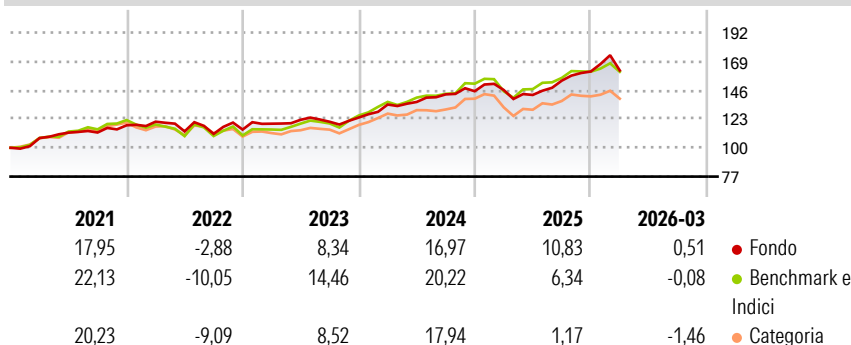
Morningstar Rating™

★★★★

Obiettivo d'Investimento Dichiarato

Il Comparto mira ad offrire agli investitori un incremento di capitale attraverso la diversificazione degli investimenti in tutte le categorie di asset ed una politica conforme a un approccio in termini di valore.

Rendimenti



Misure di Rischio

3Y Alpha	-0,73	3Y Sharpe Ratio	0,88
3Y Beta	0,97	3Y Std Dev	8,67
3Y R-Squared	79,16	3Y Risk	+Med
3Y Info Ratio	-0,25	5Y Risk	+Med
3Y Tracking Error	4,98	10Y Risk	Med

Basati su Morningstar EAA USD Agg Target Allocation NR USD (dove applicabile)

Rend. Cumulati %

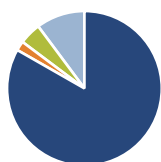
	Fondo	Bmk	Cat
3-Mesi	-0,44	4,41	2,60
6-Mesi	5,38	5,68	3,02
1-Anno	19,53	21,75	17,15
3-Anni Ann.ti	11,65	14,22	10,53
5-Anni Ann.ti	8,83	9,37	6,67
10-Anni Ann.ti	7,14	9,83	7,56

Rendimenti aggiornati al 30/04/2026

Rendimenti

	Q1	Q2	Q3	Q4
Trimestrali %				
2026	0,51	-	-	-
2025	0,65	-2,70	8,02	4,77
2024	8,41	1,51	4,43	1,78
2023	4,08	2,61	-1,30	2,78
2022	2,46	-6,42	-1,77	3,12

Portafoglio 31/03/2026



Asset Allocation %

- Azioni
- Obbligazioni
- Liquidità
- Altro

Netta

83,25
1,98
4,57
10,19

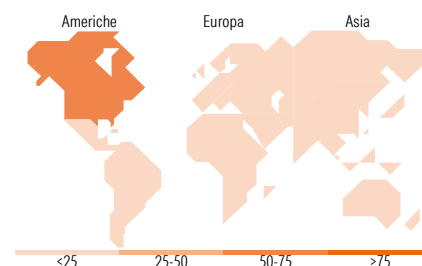
Morningstar Style Box®

Stile Azionario

Stile	Capitalizz.		
	Large	Mid	Small
Value			
Blend			
Growth			

Reddito Fisso

Sensibilità ai Tassi	Qualità Credito		
	Bassa	Med	Alta



Titoli principali

Nome	Settore	%
Amundi Physical Gold ETC C	—	5,76
Shell PLC	🔥	2,96
Alphabet Inc Class C	📱	2,25
iShares Physical Gold ETC	—	2,22
Xtrackers Physical Gold ETC	—	2,21
Becton Dickinson & Co	🏥	1,89
Meta Platforms Inc Class A	📱	1,88
SLB Ltd	🔥	1,58
HCA Healthcare Inc	🏥	1,51
Lvmh Moet Hennessy Louis...	🍷	1,33
% Primi 10 Titoli sul Patrimonio		23,60
Numero Complessivo di Titoli Azionari		125
Numero Complessivo di Titoli Obbligazionari		3

Distribuzione Settoriale %

	Fondo
🔄 Ciclico	33,08
📈 Sensibile	43,80
🛡️ Difensivo	23,13

Fixed Income Sector Weightings %

	Fondo
🏛️ Governativo	60,68
⚙️ Societario	0,00
🏠 Cartolarizzazioni	0,00
🏢 Enti Locali	0,00
📄 Liquidità ed equivalenti	37,59
📁 Derivati	1,73

Ripartizione Geografica %

	Fondo
America	59,46
Stati Uniti	49,24
Canada	4,86
America Latina e Centrale	5,35
Europa	25,25
Regno Unito	9,64
Europa Occidentale - Euro	10,32
Europa Occidentale - Non Euro	5,29
Europa dell'Est	0,00
Africa	0,00
Medio Oriente	0,00
Asia	15,29
Giappone	7,34
Australasia	0,00
Asia - Paesi Sviluppati	6,76
Asia - Emergente	1,19

Anagrafica

Società di Gestione	First Eagle Investment Management, LLC	Patrimonio Classe (Mln)	1.027,68 USD	Investimento Min. Ingresso	-
Telefono	212-698-3081	(30/04/2026)		Investimento Min. Successivo	-
Web	www.feim.com	Domicilio	LUSSEMBURGO	T.E.R.	-
Data di Partenza	12/08/1996	Valuta del Fondo	USD	Spese correnti	2,26%
Nome del Gestore	Kimball Brooker	UCITS	Si	Commissione di incentivo	15,00%
Data Inizio Gestione	08/09/2008	Inc/Acc	Acc		
NAV (30/04/2026)	USD 12.444,32	ISIN	LU0068578508		
Patrimonio Netto (Mln)	8.955,94 USD				

(31/03/2026)