

Bancoposta Azionario Internazionale

Categoria Morningstar™

Azionari Internazionali Large Cap Blend

Benchmark Morningstar

Morningstar Global Target Market

Exposure NR USD

Usato nel Report

Benchmark Dichiarato

MSCI World ESG Leaders NR EUR

Morningstar Rating™

★★★

Obiettivo d'Investimento Dichiarato

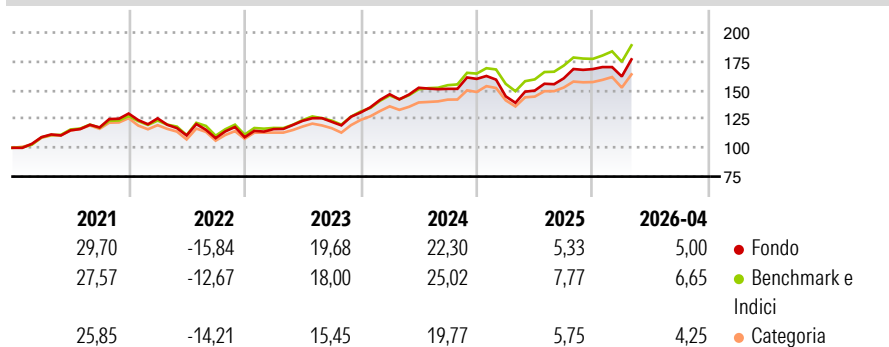
Principalmente strumenti finanziari di natura azionaria e, in via residuale, OICR azionari (anche "collegati") coerenti con la politica di investimento. Investimento residuale o contenuto in strumenti finanziari di natura obbligazionaria e monetaria. Investimento residuale in depositi bancari. Gli strumenti finanziari sono denominati in dollari statunitensi, in euro e altre valute europee, in yen ed in via residuale o contenuta in altre valute estere.

Misure di Rischio

| | | | |
|-------------------|-------|-----------------|-------|
| 3Y Alpha | -2,59 | 3Y Sharpe Ratio | 0,94 |
| 3Y Beta | 1,05 | 3Y Std Dev | 12,61 |
| 3Y R-Squared | 95,90 | 3Y Risk | Med |
| 3Y Info Ratio | -0,85 | 5Y Risk | +Med |
| 3Y Tracking Error | 2,80 | 10Y Risk | +Med |

Basati su Morningstar Global Target Market Exposure NR USD (dove applicabile)

Rendimenti



Rend. Cumulati %

| | Fondo | Bmk | Cat |
|----------------|-------|-------|-------|
| 3-Mesi | 7,42 | 6,68 | 4,74 |
| 6-Mesi | 9,92 | 12,58 | 9,14 |
| 1-Anno | 21,65 | 20,99 | 14,96 |
| 3-Anni Ann.ti | 15,48 | 17,28 | 13,23 |
| 5-Anni Ann.ti | 10,52 | 12,21 | 8,98 |
| 10-Anni Ann.ti | 9,78 | 12,31 | 9,68 |

Rendimenti aggiornati al 15/05/2026

Rendimenti

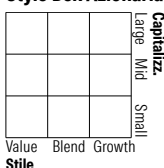
| Trimestrali % | Q1 | Q2 | Q3 | Q4 |
|---------------|-------|--------|-------|------|
| 2026 | -3,82 | - | - | - |
| 2025 | -9,46 | 3,43 | 7,10 | 5,02 |
| 2024 | 12,08 | 3,86 | -0,61 | 5,71 |
| 2023 | 6,45 | 6,17 | -0,65 | 6,59 |
| 2022 | -3,22 | -11,83 | -2,13 | 0,77 |

Portafoglio -

Asset Allocation %

Netta

Style Box Azionaria



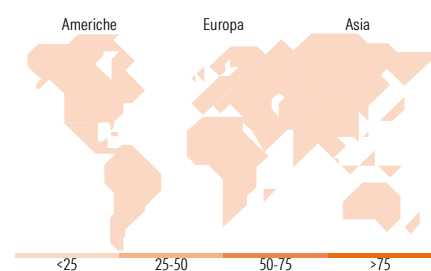
Mkt Cap %

Capitalizzazione media di mercato Ave Mkt Cap

Fondo

Fondo

-



Titoli principali

| Nome | Settore | % |
|---|---------|------|
| % Primi 10 Titoli sul Patrimonio | | 0,00 |
| Numero Complessivo di Titoli Azionari | | - |
| Numero Complessivo di Titoli Obbligazionari | | - |

Distribuzione Settoriale %

| | Fondo |
|-----------------------------|-------------|
| Ciclico | 0,00 |
| Materie Prime | - |
| Beni di Consumo Ciclici | - |
| Finanza | - |
| Immobiliare | - |
| Sensibile | 0,00 |
| Telecomunicazioni | - |
| Energia | - |
| Beni Industriali | - |
| Tecnologia | - |
| Difensivo | 0,00 |
| Beni Difensivi | - |
| Salute | - |
| Servizi di Pubblica Utilità | - |

Ripartizione Geografica %

| | Fondo |
|-------------------------------|-------------|
| America | 0,00 |
| Stati Uniti | - |
| Canada | - |
| America Latina e Centrale | - |
| Europa | 0,00 |
| Regno Unito | - |
| Europa Occidentale - Euro | - |
| Europa Occidentale - Non Euro | - |
| Europa dell'Est | - |
| Africa | - |
| Medio Oriente | - |
| Asia | 0,00 |
| Giappone | - |
| Australasia | - |
| Asia - Paesi Sviluppati | - |
| Asia - Emergente | - |

Anagrafica

| | | | | | |
|------------------------|--------------------------------|-------------------------|--------------|------------------------------|---------|
| Società di Gestione | BancoPosta Fondi S.p.A. SGR | Patrimonio Classe (Mln) | 1.427,77 EUR | Investimento Min. Ingresso | 500 EUR |
| Telefono | +39 06 57018390 | Domicilio | ITALIA | Investimento Min. Successivo | 100 EUR |
| Web | www.poste.it | Valuta del Fondo | EUR | T.E.R. | - |
| Data di Partenza | 22/05/2001 | UCITS | Si | Spese correnti | 1,74% |
| Nome del Gestore | - | Inc/Acc | Acc | Commissione di incentivo | - |
| Data Inizio Gestione | 01/09/2016 | ISIN | IT0003110860 | | |
| NAV (15/05/2026) | EUR 14,45 | | | | |
| Patrimonio Netto (Mln) | - | | | | |