# BlackRock Global Funds - World Healthscience Fund A2

| Categoria Morningstar™ | Benchmark Morningstar | Benchmark Dichiarato | Morningstar Rating™ |
|---|---|---|---|
| Azionari Settore Salute | Morningstar Global Healthcare NR USD<br>Usato nel Report | MSCI World/Health Care NR USD | ★★★★ |

## Obiettivo d'Investimento Dichiarato

Mira a massimizzare il rendimento investendo a livello mondiale almeno il 70% del patrimonio in azioni di società operanti prevalentemente nei settori sanitario, farmaceutico, delle tecnologie e delle forniture mediche, nonché di società impegnate nello sviluppo di biotecnologie.

## Rendimenti

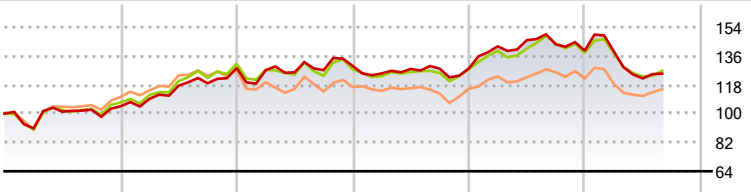


| 2020 | 2021 | 2022 | 2023 | 2024 | 2025-08 | |
|---|---|---|---|---|---|---|
| 4,57 | 22,86 | 1,00 | -1,28 | 8,74 | -10,29 | Fondo |
| 7,00 | 22,62 | -2,68 | 0,08 | 7,97 | -8,15 | Benchmark e Indici |
| 11,21 | 16,67 | -9,78 | -0,81 | 5,82 | -6,17 | Categoria |

## Misure di Rischio

| | | | |
|---|---|---|---|
| 3Y Alpha | -0,92 | 3Y Sharpe Ratio | -0,27 |
| 3Y Beta | 0,88 | 3Y Std Dev | 11,46 |
| 3Y R-Squared | 89,37 | 3Y Risk | Basso |
| 3Y Info Ratio | -0,23 | 5Y Risk | Basso |
| 3Y Tracking Error | 4,22 | 10Y Risk | -Med |

Basati su Morningstar Global Healthcare NR USD (dove applicabile)

| Rend. Cumulati % | Fondo | Bmk | Cat |
|---|---|---|---|
| 3-Mesi | -1,65 | -0,13 | 2,24 |
| 6-Mesi | -11,62 | -8,76 | -4,32 |
| 1-Anno | -16,76 | -14,39 | -10,52 |
| 3-Anni Ann.ti | -1,26 | -0,40 | -2,11 |
| 5-Anni Ann.ti | 3,61 | 4,03 | 2,50 |
| 10-Anni Ann.ti | 5,96 | 5,79 | 4,50 |

Rendimenti aggiornati al 16/09/2025

| Rendimenti Trimestrali % | Q1 | Q2 | Q3 | Q4 |
|---|---|---|---|---|
| 2025 | -0,28 | -12,21 | - | - |
| 2024 | 10,85 | 2,70 | -1,79 | -2,74 |
| 2023 | -3,60 | 2,26 | 0,11 | 0,04 |
| 2022 | -1,11 | -1,01 | 1,12 | 2,03 |
| 2021 | 4,57 | 7,41 | 1,30 | 7,99 |

## Portafoglio 31/08/2025

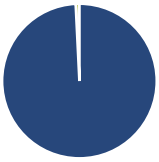

| Asset Allocation % | Netta |
|---|---|
| Azioni | 99,24 |
| Obbligazioni | 0,01 |
| Liquidità | 0,75 |
| Altro | 0,01 |

**Style Box Azionaria**

| Mkt Cap % | Fondo |
|---|---|
| Giant | 30,03 |
| Large | 49,53 |
| Medium | 18,65 |
| Small | 1,60 |
| Micro | 0,20 |
| **Capitalizzazione media di mercato** | **Fondo** |
| Ave Mkt Cap USD | 131.862,06 |

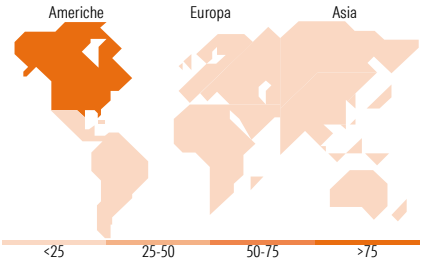


### Titoli principali

| Nome | Settore | % |
|---|---|---|
| Johnson & Johnson | | 7,41 |
| Abbott Laboratories | | 5,99 |
| AbbVie Inc | | 5,51 |
| Eli Lilly and Co | | 5,39 |
| AstraZeneca PLC | | 5,03 |
| Boston Scientific Corp | | 3,75 |
| UnitedHealth Group Inc | | 3,28 |
| Medtronic PLC | | 3,27 |
| Novartis AG Registered Shares | | 3,20 |
| Roche Holding AG | | 2,97 |
| % Primi 10 Titoli sul Patrimonio | | 45,79 |
| Numero Complessivo di Titoli Azionari | | 86 |
| Numero Complessivo di Titoli Obbligazionari | | 7 |

| Distribuzione Settoriale % | Fondo |
|---|---|
| **Ciclico** | **0,00** |
| Materie Prime | - |
| Beni di Consumo Ciclici | - |
| Finanza | - |
| Immobiliare | - |
| **Sensibile** | **0,00** |
| Telecomunicazioni | - |
| Energia | - |
| Beni Industriali | - |
| Tecnologia | - |
| **Difensivo** | **100,00** |
| Beni Difensivi | - |
| Salute | 100,00 |
| Servizi di Pubblica Utilità | - |

| Ripartizione Geografica % | Fondo |
|---|---|
| **America** | **76,39** |
| Stati Uniti | 76,39 |
| Canada | 0,00 |
| America Latina e Centrale | 0,00 |
| **Europa** | **21,79** |
| Regno Unito | 5,07 |
| Europa Occidentale - Euro | 4,56 |
| Europa Occidentale - Non Euro | 11,74 |
| Europa dell'Est | 0,00 |
| Africa | 0,00 |
| Medio Oriente | 0,43 |
| **Asia** | **1,82** |
| Giappone | 1,27 |
| Australasia | 0,24 |
| Asia - Paesi Sviluppati | 0,00 |
| Asia - Emergente | 0,31 |

## Anagrafica

| | |
|---|---|
| Società di Gestione | BlackRock (Luxembourg) SA |
| Telefono | +44 20 77433000 |
| Web | www.blackrock.com |
| Data di Partenza | 06/04/2001 |
| Nome del Gestore | - |
| Data Inizio Gestione | 01/06/2020 |
| NAV (16/09/2025) | USD 67,19 |
| Patrimonio Netto (Mln) (31/08/2025) | 12.624,73 USD |
| Patrimonio Classe (Mln) (16/09/2025) | 6.116,06 USD |
| Domicilio | LUSSEMBURGO |
| Valuta del Fondo | USD |
| UCITS | Si |
| Inc/Acc | Acc |
| ISIN | LU0122379950 |
| Investimento Min. Ingresso | 5.000 USD |
| Investimento Min. Successivo | 1.000 USD |
| T.E.R. | 1,81% |
| Spese correnti | 1,81% |
| Commissione di incentivo | - |

© 2025 Morningstar Italia. Tutti i diritti sono riservati. Le informazioni qui contenute: (1) sono proprietà di Morningstar, (2) non possono essere copiate, (3) non costituiscono consiglio di investimento; (4) sono fornite con scopi informativi; (5) sono ritenute attendibili da Morningstar che, pertanto, ne garantisce il maggior grado di accuratezza e completezza possibile, fatto salvo il caso in cui queste Le siano state fornite in modo errato e/o non completo dalle relative società prodotto; (6) sono estratte dai dati del fondo disponibili e riferiti a date temporali diverse. Morningstar non è responsabile per qualunque danno o perdita derivante da qualunque uso delle informazioni e chi visiona tali informazioni sarà responsabile dell'uso che andrà a farne. Non vi è naturalmente garanzia alcuna che i risultati del passato trovino un riscontro nel futuro.