

# BlackRock Global Funds - Sustainable Energy Fund A2

## Categoria Morningstar™

Azionari Settore Energie Alternative

## Benchmark Morningstar

Morningstar Global Markets Renewable

Energy NR USD

Usato nel Report

## Benchmark Dichiarato

MSCI ACWI NR USD

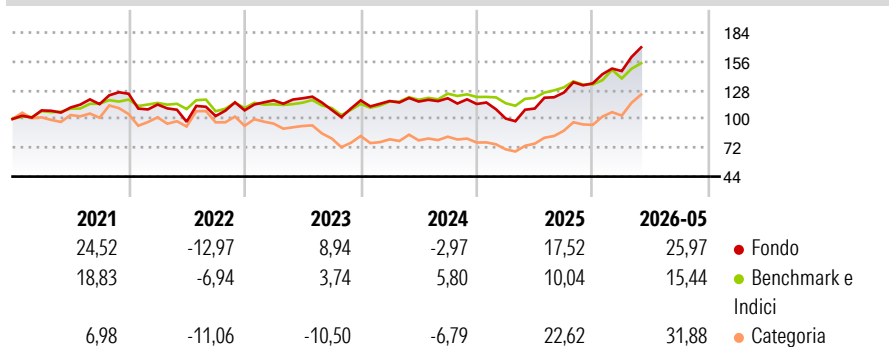
## Morningstar Rating™

★★★★

### Obiettivo d'Investimento Dichiarato

Mira a massimizzare il rendimento investendo a livello mondiale almeno il 70% del patrimonio in azioni di società operanti nel settore delle nuove energie (ovvero che svolgono attività prevalentemente nel settore deenergie alternative e tecnologiche).

### Rendimenti



### Misure di Rischio

3Y Alpha	1,10	3Y Sharpe Ratio	0,60
3Y Beta	1,16	3Y Std Dev	17,48
3Y R-Squared	81,18	3Y Risk	-Med
3Y Info Ratio	0,25	5Y Risk	-Med
3Y Tracking Error	8,73	10Y Risk	Basso

Basati su Morningstar Global Markets Renewable Energy NR USD (dove applicabile)

### Rend. Cumulati %

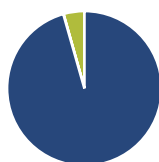
	Fondo	Bmk	Cat
3-Mesi	12,70	5,46	10,51
6-Mesi	22,67	11,64	20,28
1-Anno	48,83	24,08	50,03
3-Anni Ann.ti	11,80	9,25	4,96
5-Anni Ann.ti	8,60	6,33	1,73
10-Anni Ann.ti	12,55	9,92	11,15

Rendimenti aggiornati al 26/06/2026

### Rendimenti

	Q1	Q2	Q3	Q4
2026	8,85	-	-	-
2025	-12,38	9,72	14,01	7,22
2024	-0,52	-0,44	2,74	-4,64
2023	8,96	1,71	-9,40	8,51
2022	-8,45	-14,64	5,68	5,38

### Portafoglio 31/05/2026



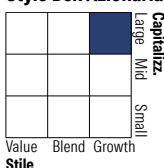
#### Asset Allocation %

- Azioni
- Obbligazioni
- Liquidità
- Altro

#### Netta

95,59  
0,05  
4,36  
0,00

#### Style Box Azionaria

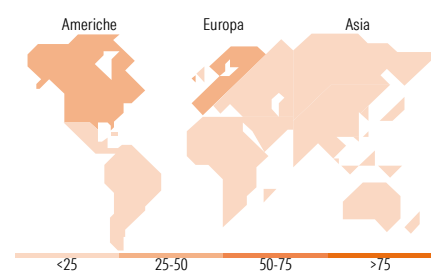


#### Mkt Cap %

Giant	22,40
Large	32,77
Medium	35,90
Small	4,83
Micro	4,10

#### Capitalizzazione media di mercato

Ave Mkt Cap USD	42.356,7
-----------------	----------



### Titoli principali

Nome	Settore	%
Linde PLC	Industria	4,96
Contemporary Amperex...	Industria	4,90
NextEra Energy Inc	Energie	4,53
First Solar Inc	Energie	4,52
Nextpower Inc Class A	Energie	4,48
BlackRock ICS USD...	-	4,39
EDP Renewables SA	Energie	3,91
National Grid PLC	Energie	3,83
Kingspan Group PLC	Industria	3,30
TE Connectivity PLC...	Tecnologia	3,29
% Primi 10 Titoli sul Patrimonio		42,11
Numero Complessivo di Titoli Azionari		45
Numero Complessivo di Titoli Obbligazionari		0

### Distribuzione Settoriale %

	Fondo
<b>Ciclico</b>	<b>11,06</b>
Materie Prime	10,31
Beni di Consumo Ciclici	0,75
Finanza	-
Immobiliare	-
<b>Sensibile</b>	<b>66,22</b>
Telecomunicazioni	-
Energia	-
Beni Industriali	39,41
Tecnologia	26,81
<b>Difensivo</b>	<b>22,73</b>
Beni Difensivi	-
Salute	-
Servizi di Pubblica Utilità	22,73

### Ripartizione Geografica %

	Fondo
<b>America</b>	<b>44,03</b>
Stati Uniti	42,12
Canada	1,91
America Latina e Centrale	0,00
<b>Europa</b>	<b>43,58</b>
Regno Unito	8,62
Europa Occidentale - Euro	30,67
Europa Occidentale - Non Euro	4,29
Europa dell'Est	0,00
Africa	0,00
Medio Oriente	0,00
<b>Asia</b>	<b>12,39</b>
Giappone	1,60
Australasia	0,00
Asia - Paesi Sviluppati	2,22
Asia - Emergente	8,57

### Anagrafica

Società di Gestione	BlackRock (Luxembourg) SA	Patrimonio Classe (Mln)	2.324,19 USD	Investimento Min. Ingresso	5.000 USD
Telefono	+44 20 77433000	Domicilio	LUSSEMBURGO	Investimento Min. Successivo	1.000 USD
Web	www.blackrock.com	Valuta del Fondo	USD	T.E.R.	-
Data di Partenza	06/04/2001	UCITS	Si	Spese correnti	1,97%
Nome del Gestore	-	Inc/Acc	Acc	Commissione di incentivo	-
Data Inizio Gestione	02/11/2015	ISIN	LU0124384867		
NAV (26/06/2026)	USD 24,77				

See disclosures for more details

© 2026 Morningstar Italia. Tutti i diritti sono riservati. Le informazioni qui contenute: (1) sono proprietà di Morningstar, (2) non possono essere copiate, (3) non costituiscono consiglio di investimento; (4) sono fornite con scopi informativi; (5) sono ritenute attendibili da Morningstar che, pertanto, ne garantisce il maggior grado di accuratezza e completezza possibile, fatto salvo il caso in cui queste Le siano state fornite in modo errato e/o non completo dalle relative società prodotte; (6) sono estratte dai dati del fondo disponibili e riferiti a date temporali diverse. Morningstar non è responsabile per qualunque danno o perdita derivante da qualunque uso delle informazioni e chi visiona tali informazioni sarà responsabile dell'uso che andrà a farne. Non vi è naturalmente garanzia alcuna che i risultati del passato trovino un riscontro nel futuro.

# BlackRock Global Funds - Sustainable Energy Fund A2

Patrimonio Netto (Mln) 5.595,74 USD

(31/05/2026)