

Janus Henderson Continental European Fund X2 EUR

Categoria Morningstar™

Azionari Europa ex UK Large Cap

Benchmark Morningstar

Morningstar Developed Europe ex-UK

Target Market Exposure NR EUR

Usato nel Report

Benchmark Dichiarato

MSCI Europe Ex UK NR EUR

Morningstar Rating™

★★★

Obiettivo d'Investimento Dichiarato

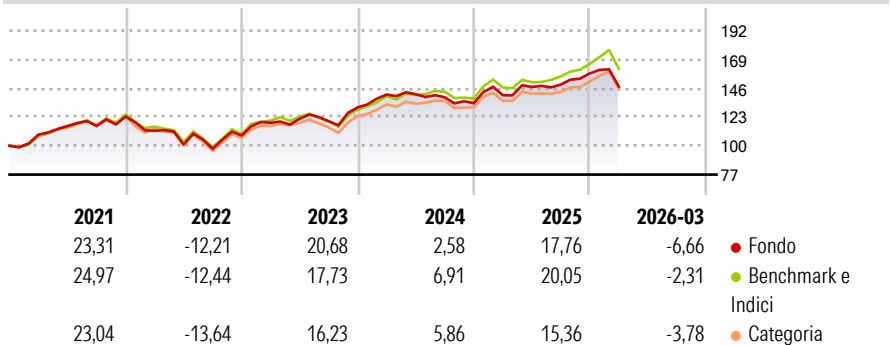
Il Comparto punta a conseguire rendimenti di lungo termine superiori a quelli solitamente raggiunti dai mercati azionari dell'Europa continentale, investendo in: società la cui sede legale si trova nell'Europa Continentale, società con sede legale al di fuori dell'Europa Continentale ma che (i) svolgono parte predominante della loro attività aziendale in tale regione o (ii) sono capogruppo che controllano principalmente società con sede legale in tale regione. Il rendimento complessivo risulterà da una combinazione di rendimenti da capitale e reddituali. Il Comparto è denominato in euro e il Momento di Valutazione è fissato alle ore 15:00 CET.

Misure di Rischio

3Y Alpha	-2,23	3Y Sharpe Ratio	0,45
3Y Beta	0,95	3Y Std Dev	11,17
3Y R-Squared	89,97	3Y Risk	-Med
3Y Info Ratio	-0,78	5Y Risk	-Med
3Y Tracking Error	3,57	10Y Risk	Basso

Basati su Morningstar Developed Europe ex-UK Target Market Exposure NR EUR (dove applicabile)

Rendimenti

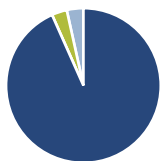


Rend. Cumulati %	Fondo	Bmk	Cat
3-Mesi	-3,07	0,28	-0,53
6-Mesi	1,22	7,52	6,93
1-Anno	10,82	17,34	18,80
3-Anni Ann.ti	9,10	11,70	9,38
5-Anni Ann.ti	6,87	9,21	7,06
10-Anni Ann.ti	7,59	9,09	7,91

Rendimenti aggiornati al 29/04/2026

Rendimenti Trimestrali %	Q1	Q2	Q3	Q4
2026	-6,66	-	-	-
2025	4,79	4,66	1,28	6,01
2024	7,84	0,20	-1,75	-3,38
2023	9,32	2,74	-1,60	9,19
2022	-9,20	-9,79	-3,36	10,89

Portafoglio 31/03/2026



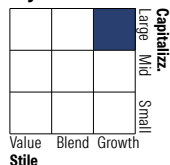
Asset Allocation %

Azioni	93,33
Obbligazioni	0,00
Liquidità	3,19
Altro	3,47

Netta

Azioni	93,33
Obbligazioni	0,00
Liquidità	3,19
Altro	3,47

Style Box Azionaria



Mkt Cap %

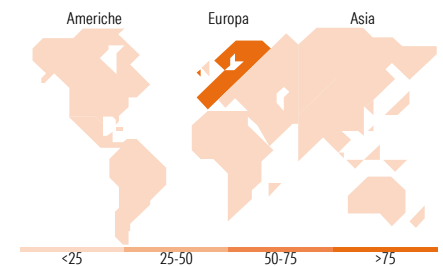
Giant	50,49
Large	33,94
Medium	15,57
Small	0,00
Micro	0,00

Fondo

Giant	50,49
Large	33,94
Medium	15,57
Small	0,00
Micro	0,00

Capitalizzazione media di mercato

Ave Mkt Cap EUR	70.906,12
-----------------	-----------



Titoli principali

Nome	Settore	%
ASML Holding NV	Microelettronica	6,51
Novartis AG Registered Shares	Farmaceutici	4,25
TotalEnergies SE	Energia	3,97
Banco Santander SA	Banche	3,67
Iberdrola SA	Energia	3,66
Roche Holding AG	Farmaceutici	3,47
Erste Group Bank AG.	Banche	3,43
Siemens AG	Macchine e Strumenti	3,31
Banco Bilbao Vizcaya...	Banche	2,78
Orange SA	Telecomunicazioni	2,40
% Primi 10 Titoli sul Patrimonio		37,45
Numero Complessivo di Titoli Azionari		49
Numero Complessivo di Titoli Obbligazionari		0

Distribuzione Settoriale %

	Fondo
Ciclico	37,31
Materie Prime	7,27
Beni di Consumo Ciclici	5,79
Finanza	24,26
Immobiliare	-
Sensibile	46,75
Telecomunicazioni	2,57
Energia	7,73
Beni Industriali	25,05
Tecnologia	11,40
Difensivo	15,94
Beni Difensivi	4,13
Salute	7,90
Servizi di Pubblica Utilità	3,92

Ripartizione Geografica %

	Fondo
America	4,44
Stati Uniti	4,44
Canada	0,00
America Latina e Centrale	0,00
Europa	95,56
Regno Unito	3,32
Europa Occidentale - Euro	76,69
Europa Occidentale - Non Euro	15,55
Europa dell'Est	0,00
Africa	0,00
Medio Oriente	0,00
Asia	0,00
Giappone	0,00
Australasia	0,00
Asia - Paesi Sviluppati	0,00
Asia - Emergente	0,00

Anagrafica

Società di Gestione	Janus Henderson Investors	Patrimonio Classe (Mln)	0,53 EUR	Investimento Min. Ingresso	2.500 EUR
Telefono	8002270486	(29/04/2026)		Investimento Min. Successivo	500 EUR
Web	www.janushenderson.com	Domicilio	LUSSEMBURGO	T.E.R.	2,15%
Data di Partenza	08/10/2001	Valuta del Fondo	EUR	Spese correnti	2,14%
Nome del Gestore	-	UCITS	Si	Commissione di incentivo	-
Data Inizio Gestione	03/02/2025	Inc/Acc	Acc		
NAV (29/04/2026)	EUR 16,70	ISIN	LU0135928298		

Janus Henderson Continental European Fund X2 EUR

Patrimonio Netto (Mln) 1.750,67 EUR

(31/03/2026)