

Janus Henderson Pan European Fund X2 EUR

Categoria Morningstar™

Azionari Europa Large Cap Blend

Benchmark Morningstar

Morningstar Developed Europe Target

Market Exposure NR EUR

Usato nel Report

Benchmark Dichiarato

MSCI Europe NR EUR

Morningstar Rating™

★★★

Obiettivo d'Investimento Dichiarato

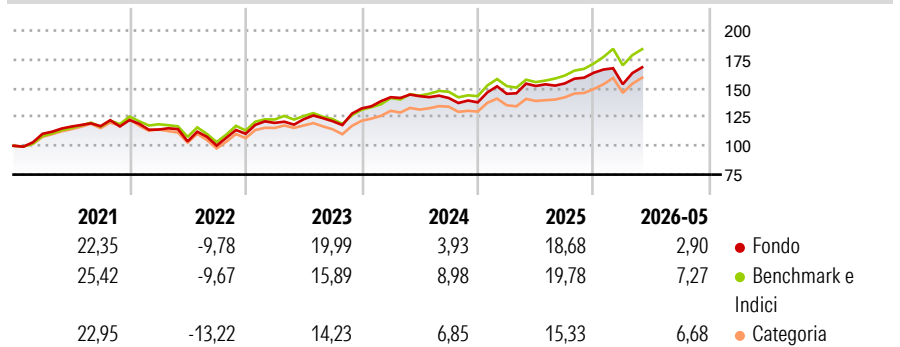
Il Comparto punta a conseguire rendimenti di lungo termine superiori a quelli normalmente raggiunti dai mercati azionari europei, investendo in: società con sede legale in Europa (Regno Unito incluso), società di piccole dimensioni con sede legale al di fuori dell'Europa ma che (i) svolgono parte predominante della loro attività aziendale in tale regione (Regno Unito incluso) o (ii) sono capogruppo che controllano principalmente società con sede legale in tale regione (Regno Unito incluso). Il rendimento complessivo risulterà da una combinazione di rendimenti da capitale e reddituali.

Misure di Rischio

3Y Alpha	-1,79	3Y Sharpe Ratio	0,84
3Y Beta	1,01	3Y Std Dev	11,26
3Y R-Squared	89,23	3Y Risk	Med
3Y Info Ratio	-0,54	5Y Risk	Med
3Y Tracking Error	3,70	10Y Risk	Med

Basati su Morningstar Developed Europe Target Market Exposure NR EUR (dove applicabile)

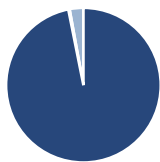
Rendimenti



Rend. Cumulati %	Fondo	Bmk	Cat	Rendimenti Trimestrali %	Q1	Q2	Q3	Q4
3-Mesi	10,97	7,91	8,15	2026	-6,09	-	-	-
6-Mesi	7,61	10,73	10,80	2025	5,42	4,66	1,45	6,03
1-Anno	15,36	20,94	18,03	2024	7,33	0,62	-1,10	-2,69
3-Anni Ann.ti	12,14	13,87	11,83	2023	8,59	2,66	-1,39	9,15
5-Anni Ann.ti	8,47	10,23	8,18	2022	-6,76	-8,96	-3,55	10,20
10-Anni Ann.ti	8,91	9,79	8,37					

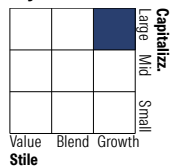
Rendimenti aggiornati al 18/06/2026

Portafoglio 31/05/2026



Asset Allocation %	Netta
● Azioni	96,86
● Obbligazioni	0,00
● Liquidità	0,27
● Altro	2,87

Style Box Azionaria

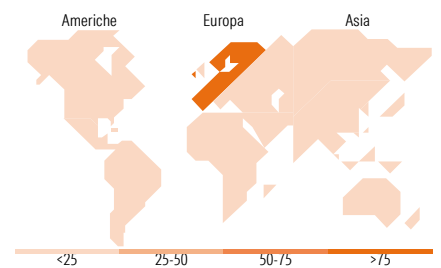


Mkt Cap %

Fondo	Value	Blend	Growth
Giant	56,14		
Large	30,82		
Medium	13,04		
Small	0,00		
Micro	0,00		

Capitalizzazione media di mercato

Fondo	Ave Mkt Cap EUR
	77.064,63



Titoli principali

Nome	Settore	%
ASML Holding NV	🏭	4,37
Erste Group Bank AG	🏦	3,23
Shell PLC	🔥	3,11
Iberdrola SA	💡	3,06
Banco Santander SA	🏦	3,04
Novartis AG Registered Shares	🏠	2,94
TotalEnergies SE	🔥	2,90
Roche Holding AG	—	2,87
Siemens AG	⚙️	2,48
Lvmh Moet Hennessy Louis...	🍷	2,44
% Primi 10 Titoli sul Patrimonio		30,46
Numero Complessivo di Titoli Azionari		59
Numero Complessivo di Titoli Obbligazionari		0

Distribuzione Settoriale %

Fondo	Ciclico	Sensibile	Difensivo
38,93	Materie Prime	Telecomunicazioni	Beni Difensivi
8,98	Beni di Consumo Ciclici	Energia	Salute
5,97	Finanza	Beni Industriali	Servizi di Pubblica Utilità
23,97	Immobiliare	Tecnologia	
-			
46,31			
1,49			
9,93			
21,84			
13,06			
14,77			
4,11			
7,46			
3,20			

Ripartizione Geografica %

Fondo	America	Europa	Asia
4,77	Stati Uniti	Regno Unito	Giappone
4,77	Canada	Europa Occidentale - Euro	Australasia
0,00	America Latina e Centrale	Europa Occidentale - Non Euro	Asia - Paesi Sviluppati
0,00		Europa dell'Est	Asia - Emergente
93,78		Africa	
14,28		Medio Oriente	
61,21			
18,29			
0,00			
0,00			
0,00			
1,45			
0,00			
0,00			
1,45			
0,00			

Anagrafica

Società di Gestione	Janus Henderson Investors	Patrimonio Classe (Mln)	0,19 EUR	Investimento Min. Ingresso	2.500 EUR
Telefono	8002270486	(18/06/2026)		Investimento Min. Successivo	500 EUR
Web	www.janushenderson.com	Domicilio	LUSSEMBURGO	T.E.R.	2,15%
Data di Partenza	28/11/2014	Valuta del Fondo	EUR	Spese correnti	2,14%
Nome del Gestore	-	UCITS	Si	Commissione di incentivo	-
Data Inizio Gestione	03/02/2025	Inc/Acc	Acc		
NAV (18/06/2026)	EUR 11,59	ISIN	LU0135928025		

See disclosures for more details

© 2026 Morningstar Italia. Tutti i diritti sono riservati. Le informazioni qui contenute: (1) sono proprietà di Morningstar, (2) non possono essere copiate, (3) non costituiscono consiglio di investimento; (4) sono fornite con scopi informativi; (5) sono ritenute attendibili da Morningstar che, pertanto, ne garantisce il maggior grado di accuratezza e completezza possibile, fatto salvo il caso in cui queste Le siano state fornite in modo errato e/o non completo dalle relative società prodotte; (6) sono estratte dai dati del fondo disponibili e riferiti a date temporali diverse. Morningstar non è responsabile per qualunque danno o perdita derivante da qualunque uso delle informazioni e chi visiona tali informazioni sarà responsabile dell'uso che andrà a farne. Non vi è naturalmente garanzia alcuna che i risultati del passato trovino un riscontro nel futuro.

Janus Henderson Pan European Fund X2 EUR

Patrimonio Netto (Mln) 1.201,60 EUR

(31/05/2026)