

KBC Renta - Dollarenta B Capitalisation

Categoria Morningstar™

Obbligazionari Governativi USD

Benchmark Morningstar

Morningstar US Government Bond TR USD

Usato nel Report

Benchmark Dichiarato

JPM GBI US Traded TR USD

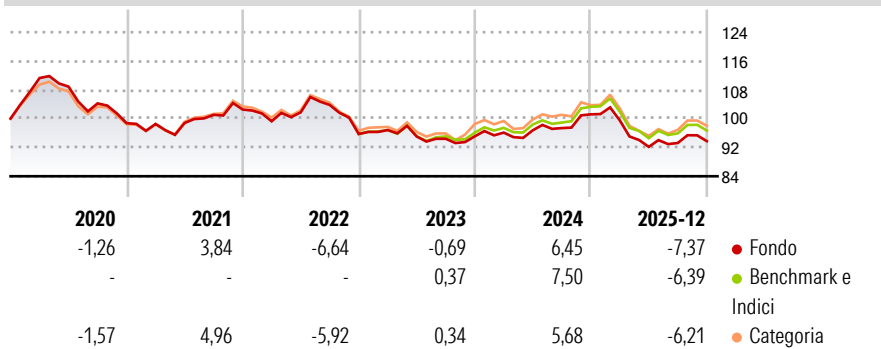
Morningstar Rating™

★★

Obiettivo d'Investimento Dichiarato

The portfolio of the sub-fund is primarily invested, directly or indirectly, in securities, with preference being given to bonds, denominated in US dollars (hereinafter referred to as 'USD').

Rendimenti



Misure di Rischio

3Y Alpha	-0,98	3Y Sharpe Ratio	-0,58
3Y Beta	1,04	3Y Std Dev	5,99
3Y R-Squared	99,42	3Y Risk	Med
3Y Info Ratio	-2,27	5Y Risk	-Med
3Y Tracking Error	0,47	10Y Risk	Med

Basati su Morningstar US Government Bond TR USD (dove applicabile)

Bend. Cumulati %

Horizonti di maturazione (in mesi)	Costo medio annuo	Costo medio annuo	Costo medio annuo
3-Mesi	-3,29	-2,81	-3,50
6-Mesi	0,45	0,38	1,02
1-Anno	-8,15	-7,83	-7,41
3-Anni Ann.ti	-1,56	-0,45	-0,97
5-Anni Ann.ti	-1,49	-0,51	-1,22
10-Anni Ann.ti	-0,53	0,31	0,05

Rendimenti aggiornati al 27/01/2026

Rendimenti

Trimestrali %	Q1	Q2	Q3	Q4
2026	-	-	-	-
2025	-1,65	-7,40	1,18	0,53
2024	1,11	0,66	0,64	3,92
2023	1,15	-1,85	-0,66	0,70
2022	-3,19	2,48	2,04	-7,77







Portafoglio -

Asset Allocation %	Netta	Fixed Income Style Box™	Fondo	Credit Quality %	Fond	Credit Quality %	Fond
		<div><div>Alto</div><div>Med</div><div>Basso</div><div><div></div><div></div><div></div></div><div>Qualità Credito</div></div>	Duration Effettiva -		0		0
			Maturità effettiva -				
			Qualità Credito Media				
		<div><div>Bassa</div><div>Med</div><div>Alta</div><div><div></div><div></div><div></div></div><div>Sensibilità ai Tassi</div></div>					

Titoli principali

Nome	Settore	%
% Primi 10 Titoli sul Patrimonio		0,00
Numero Complessivo di Titoli Azionari		-
Numero Complessivo di Titoli Obbligazionari		-

Fixed Income Sector Weightings %

 Governativo	0,00
 Societario	0,00
 Cartolarizzazioni	0,00
 Enti Locali	0,00
 Liquidità ed equivalenti	0,00
 Derivati	0,00

Coupon Range %

0 coupon	0,00
Da 0 a 4 cedole	0,00
Da 4 a 6 cedole	0,00
Da 6 a 8 cedole	0,00
Da 8 a 10 cedole	0,00
Da 10 a 12 cedole	0,00
Oltre 12 cedole	0,00

Scadenze %

.....

Anagrafica

Società di Gestione	KBC Asset Management SA	Patrimonio Classe (Mln)	36,68 USD	Investimento Min. Ingresso	1 USD
Telefono	-	(27/01/2026)		Investimento Min. Successivo	1 USD
Web	www.kbcam.be	Domicilio	LUSSEMBURGO	T.E.R.	-
Data di Partenza	01/03/1996	Valuta del Fondo	USD	Spese correnti	0,79%
Nome del Gestore	-	UCITS	Si	Commissione di incentivo	-
Data Inizio Gestione	30/09/2020	Inc/Acc	Acc		
NAV (27/01/2026)	USD 1.160,04	ISIN	LU0063916489		
Patrimonio Netto (Mln)	-				