

# BNY Mellon Asian Opportunities Fund USD B Acc

## Categoria Morningstar™

Azionari Asia-Pacifico ex Giappone

## Benchmark Morningstar

Morningstar Asia Pacific ex-Japan Target

Market Exposure NR USD

Usato nel Report

## Benchmark Dichiarato

MSCI AC Asia Pac Ex JPN GR USD

## Morningstar Rating™

★★

### Obiettivo d'Investimento Dichiarato

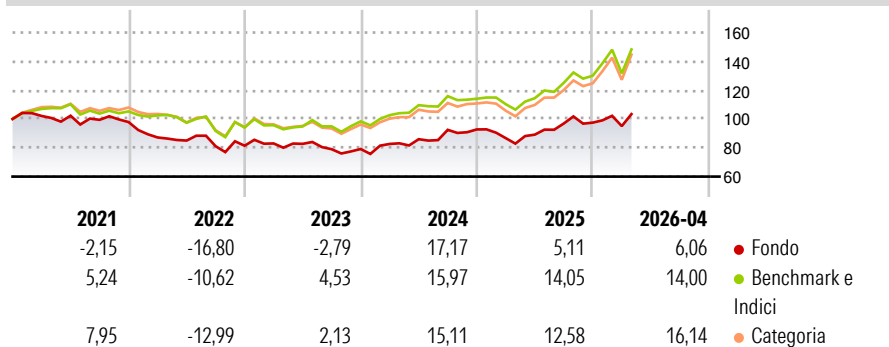
Il fondo mira a conseguire una crescita del capitale nel lungo termine mediante investimenti in un portafoglio concentrato di titoli di società dell'area Asia Pacifico, escluso il Giappone. Non sono previste restrizioni a livello di allocazione settoriale e capitalizzazione di mercato e il portafoglio del fondo è composto da circa 70 titoli azionari che presentano un elevato potenziale di crescita e valutazioni interessanti.

### Misure di Rischio

3Y Alpha	-4,75	3Y Sharpe Ratio	0,48
3Y Beta	0,81	3Y Std Dev	13,59
3Y R-Squared	86,63	3Y Risk	Basso
3Y Info Ratio	-1,27	5Y Risk	-Med
3Y Tracking Error	6,41	10Y Risk	Med

Basati su Morningstar Asia Pacific ex-Japan Target Market Exposure NR USD (dove applicabile)

### Rendimenti



### Rend. Cumulati %

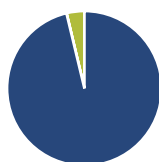
Periodo	Fondo	Bmk	Cat
3-Mesi	4,11	6,73	8,14
6-Mesi	1,35	11,88	14,40
1-Anno	23,33	37,94	42,66
3-Anni Ann.ti	8,61	16,55	15,80
5-Anni Ann.ti	0,48	6,59	6,73
10-Anni Ann.ti	7,30	9,67	10,24

Rendimenti aggiornati al 01/05/2026

### Rendimenti Trimestrali %

Periodo	Q1	Q2	Q3	Q4
2026	-2,49	-	-	-
2025	-6,52	2,81	8,68	0,64
2024	4,44	3,98	7,56	0,30
2023	1,97	-0,34	-4,50	0,17
2022	-10,94	-2,46	-4,63	0,43

### Portafoglio 31/03/2026



#### Asset Allocation %

Azioni	96,26
Obbligazioni	0,03
Liquidità	3,71
Altro	0,00

#### Style Box Azionaria

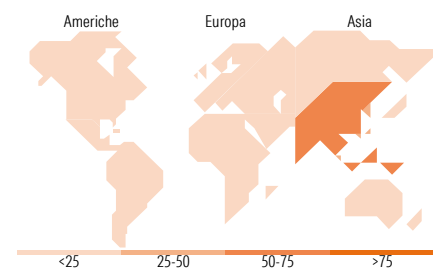


#### Mkt Cap %

Giant	61,83
Large	29,13
Medium	9,04
Small	0,00
Micro	0,00

#### Capitalizzazione media di mercato

Ave Mkt Cap GBP	52.476,07
-----------------	-----------



### Titoli principali

Nome	Settore	%
Taiwan Semiconductor...	Microelettronica	9,11
Tencent Holdings Ltd	Software	7,17
Samsung Electronics Co Ltd	Software	6,91
AIA Group Ltd	Assicurazione	5,25
Contemporary Amperex...	Batterie	4,73
Suncorp Group Ltd	Assicurazione	3,99
BNY Mellon US Dollar...	Obbligazioni	3,74
Yutong Bus Co Ltd Class A	Autoveicoli	3,70
Marico Ltd	Alimentari	2,86
Advantech Co Ltd	Software	2,84
% Primi 10 Titoli sul Patrimonio		50,31
Numero Complessivo di Titoli Azionari		43
Numero Complessivo di Titoli Obbligazionari		0

### Distribuzione Settoriale %

Settore	Fondo
<b>Ciclico</b>	<b>32,76</b>
Materie Prime	1,59
Beni di Consumo Ciclici	16,71
Finanza	14,47
Immobiliare	-
<b>Sensibile</b>	<b>57,56</b>
Telecomunicazioni	9,21
Energia	-
Beni Industriali	16,95
Tecnologia	31,40
<b>Difensivo</b>	<b>9,68</b>
Beni Difensivi	3,95
Salute	5,72
Servizi di Pubblica Utilità	-

### Ripartizione Geografica %

Regione	Fondo
<b>America</b>	<b>2,89</b>
Stati Uniti	2,89
Canada	0,00
America Latina e Centrale	0,00
<b>Europa</b>	<b>1,84</b>
Regno Unito	0,00
Europa Occidentale - Euro	1,84
Europa Occidentale - Non Euro	0,00
Europa dell'Est	0,00
Africa	0,00
Medio Oriente	0,00
<b>Asia</b>	<b>95,28</b>
Giappone	0,00
Australasia	5,71
Asia - Paesi Sviluppati	35,26
Asia - Emergente	54,30

### Anagrafica

Società di Gestione	BNY Mellon Fund Management (Lux) S.A.	Patrimonio Classe (Mln)	11,60 USD	Investimento Min. Ingresso	10.000 USD
Telefono	-	Domicilio	IRLANDA	Investimento Min. Successivo	-
Web	http://www.bnymellonam.com	Valuta del Fondo	USD	T.E.R.	-
Data di Partenza	10/12/2001	UCITS	Si	Spese correnti	1,78%
Nome del Gestore	Alex Khosla	Inc/Acc	Acc	Commissione di incentivo	-
Data Inizio Gestione	12/10/2023	ISIN	IE0003851619		
NAV (01/05/2026)	USD 6,17				

# BNY Mellon Asian Opportunities Fund USD B Acc

Patrimonio Netto (Mln)

35,74 GBP

(31/03/2026)