

# Amundi Funds - Global Equity A EUR (C)

## Categoria Morningstar™

Azionari Internazionali Large Cap Blend

## Benchmark Morningstar

Morningstar Global Target Market

Exposure NR USD

Usato nel Report

## Benchmark Dichiarato

MSCI World NR EUR

## Morningstar Rating™

★★★★★

### Obiettivo d'Investimento Dichiarato

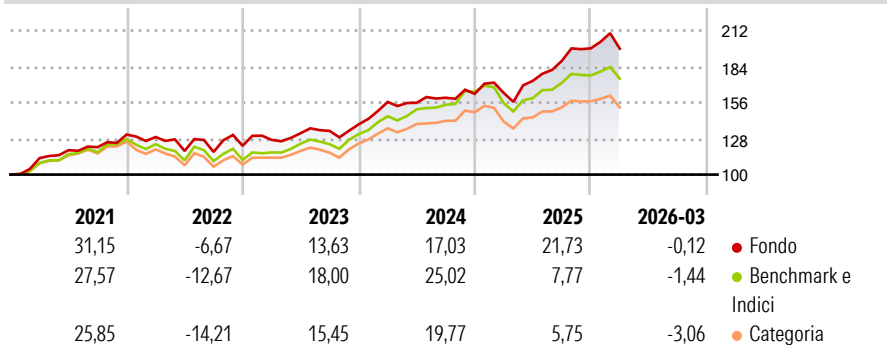
Il Comparto mira ad aumentare il valore degli investimenti nel mediolungo termine. Titoli in portafoglio: il Comparto investe principalmente in titoli emessi da società su scala mondiale. Il Comparto può investire in un'ampia gamma di settori e attività. Il Comparto può utilizzare derivati per ridurre i rischi, per una gestione efficiente del portafoglio o come esposizione ad attività, mercati o flussi di reddito. In particolare, il Comparto può utilizzare derivati per gestire l'esposizione valutaria di Paese e di mercato. Processo di investimento: il Gestore utilizza l'analisi fondamentale dei singoli emittenti per individuare i titoli con prospettive superiori a lungo termine. Benchmark: il Comparto è gestito in riferimento all'indice...

### Misure di Rischio

3Y Alpha	1,84	3Y Sharpe Ratio	1,16
3Y Beta	0,98	3Y Std Dev	10,72
3Y R-Squared	85,51	3Y Risk	Med
3Y Info Ratio	0,38	5Y Risk	Med
3Y Tracking Error	4,67	10Y Risk	+Med

Basati su Morningstar Global Target Market Exposure NR USD (dove applicabile)

### Rendimenti

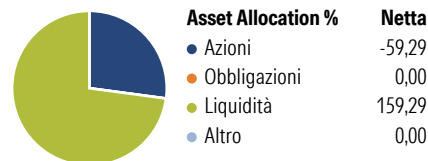


Rend. Cumulati %	Fondo	Bmk	Cat
3-Mesi	0,13	-0,52	-1,49
6-Mesi	8,67	5,59	2,12
1-Anno	39,29	28,04	21,26
3-Anni Ann.ti	17,50	15,60	12,21
5-Anni Ann.ti	12,42	10,26	7,76
10-Anni Ann.ti	11,73	11,73	9,35

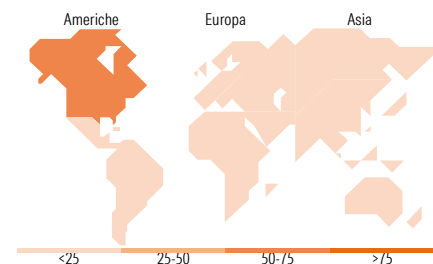
Rendimenti aggiornati al 10/04/2026

Rendimenti Trimestrali %	Q1	Q2	Q3	Q4
2026	-0,12	-	-	-
2025	0,42	5,77	8,93	5,21
2024	12,52	-0,42	2,51	1,89
2023	3,75	4,10	1,32	3,85
2022	-1,48	-8,37	-0,65	4,07

### Portafoglio 31/01/2026



Style Box Azionaria	Mkt Cap %	Fondo
Giant		35,85
Large		28,79
Medium		30,20
Small		3,92
Micro		1,24
Capitalizzazione media di mercato		
Ave Mkt Cap EUR		88.364,18



### Titoli principali

Nome	Settore	%
Samsung Electronics Co Ltd	Informatica	5,36
Amazon.com Inc	Informatica	4,70
Alphabet Inc Class A	Informatica	4,52
Bank of America Corp	Banca	4,37
Shell PLC	Industria	3,19
CRH PLC	Industria	3,13
Eversource Energy	Energia	2,62
Regions Financial Corp	Banca	2,49
Cardinal Health Inc	Salute	2,39
Cisco Systems Inc	Informatica	2,22
% Primi 10 Titoli sul Patrimonio		35,00
Numero Complessivo di Titoli Azionari		73
Numero Complessivo di Titoli Obbligazionari		0

### Distribuzione Settoriale %

Distribuzione Settoriale %	Fondo
<b>Ciclico</b>	<b>42,50</b>
Materie Prime	8,17
Beni di Consumo Ciclici	8,41
Finanza	25,93
Immobiliare	-
<b>Sensibile</b>	<b>41,28</b>
Telecomunicazioni	4,60
Energia	4,03
Beni Industriali	10,81
Tecnologia	21,83
<b>Difensivo</b>	<b>16,22</b>
Beni Difensivi	4,45
Salute	8,62
Servizi di Pubblica Utilità	3,16

### Ripartizione Geografica %

Ripartizione Geografica %	Fondo
<b>America</b>	<b>63,33</b>
Stati Uniti	59,63
Canada	1,89
America Latina e Centrale	1,81
<b>Europa</b>	<b>19,35</b>
Regno Unito	5,03
Europa Occidentale - Euro	13,36
Europa Occidentale - Non Euro	0,96
Europa dell'Est	0,00
Africa	0,00
Medio Oriente	0,00
<b>Asia</b>	<b>17,32</b>
Giappone	6,30
Australasia	0,00
Asia - Paesi Sviluppati	11,02
Asia - Emergente	0,00

### Anagrafica

Società di Gestione	Amundi Luxembourg S.A.	Patrimonio Classe (Mln)	1.658,53 EUR	Investimento Min. Ingresso	1/1.000 Quota
Telefono	+352 47 676667	(10/04/2026)		Investimento Min. Successivo	-
Web	www.amundi.com	Domicilio	LUSSEMBURGO	T.E.R.	-
Data di Partenza	25/06/2001	Valuta del Fondo	EUR	Spese correnti	1,90%
Nome del Gestore	Marco Pirondini	UCITS	Si	Commissione di incentivo	20,00%

# Amundi Funds - Global Equity A EUR (C)

Data Inizio Gestione	17/07/2014	Inc/Acc	Acc
NAV (10/04/2026)	EUR 241,78	ISIN	LU1883342377
Patrimonio Netto (Mln)	4.493,54 EUR		
(31/01/2026)			