

BL-Global Equities B EUR Acc

Categoria Morningstar™

Azionari Internazionali Large Cap Growth

Benchmark Morningstar

Morningstar Global Growth Target Market

Exposure NR USD

Usato nel Report

Benchmark Dichiarato

MSCI ACWI NR EUR

Morningstar Rating™

★★

Obiettivo d'Investimento Dichiarato

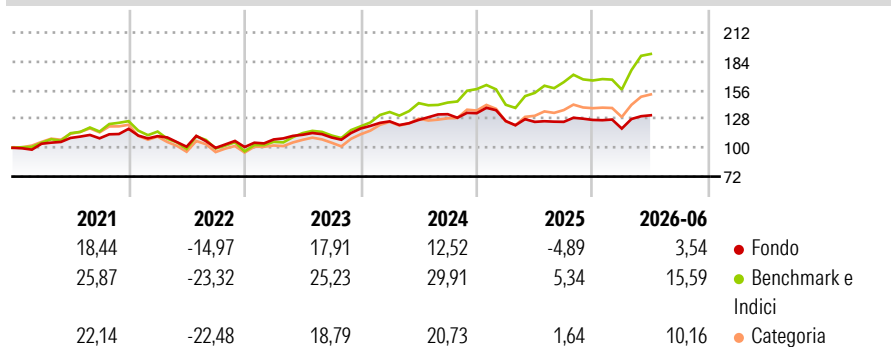
Il comparto investe almeno due terzi del suo patrimonio netto in azioni. Ai fini della realizzazione del suo obiettivo, il comparto può investire fino a un massimo del 10% del suo patrimonio netto in fondi d'investimento. Il comparto può altresì utilizzare prodotti derivati a titolo di copertura o per ottimizzare l'esposizione del portafoglio. Gli investimenti sono effettuati senza limitazioni a livello geografico, settoriale o monetario.

Misure di Rischio

3Y Alpha	-8,34	3Y Sharpe Ratio	0,27
3Y Beta	0,73	3Y Std Dev	11,09
3Y R-Squared	77,86	3Y Risk	-Med
3Y Info Ratio	-1,82	5Y Risk	Basso
3Y Tracking Error	7,46	10Y Risk	Basso

Basati su Morningstar Global Growth Target Market Exposure NR USD (dove applicabile)

Rendimenti



Rend. Cumulati %

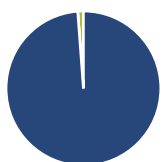
	Fondo	Bmk	Cat
3-Mesi	10,87	17,75	15,06
6-Mesi	4,76	12,84	8,93
1-Anno	5,73	22,87	15,65
3-Anni Ann.ti	5,68	17,89	11,45
5-Anni Ann.ti	3,78	10,21	5,29
10-Anni Ann.ti	5,60	13,18	9,94

Rendimenti aggiornati al 02/07/2026

Rendimenti

	Q1	Q2	Q3	Q4
2026	-6,63	10,90	-	-
2025	-5,71	-0,66	0,03	1,50
2024	5,85	1,11	4,37	0,73
2023	7,34	4,19	-2,35	7,96
2022	-6,05	-9,21	-1,09	0,80

Portafoglio 31/05/2026



Asset Allocation %

- Azioni
- Obbligazioni
- Liquidità
- Altro

Netta

98,82
0,00
1,18
0,00

Style Box Azionaria

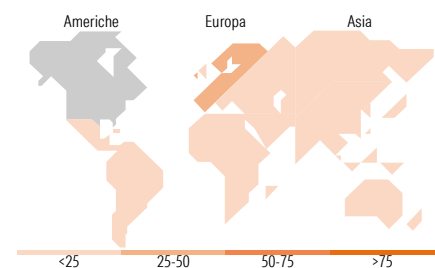


Mkt Cap %

Fondo	Value	Blend	Growth
Giant	50,32		
Large	28,68		
Medium	18,98		
Small	2,02		
Micro	0,00		

Capitalizzazione media di mercato

Ave Mkt Cap EUR 151.262,64



Titoli principali

Nome	Settore	%
Taiwan Semiconductor...	Microelettronica	5,25
Alphabet Inc Class A	Software	4,59
Amazon.com Inc	Software	3,94
Microsoft Corp	Software	3,69
Broadcom Inc	Microelettronica	2,86
NVIDIA Corp	Microelettronica	2,82
L'Oreal SA	Beni di Consumo	2,60
Coloplast AS Class B	Sanità	2,54
Keyence Corp	Software	2,38
Apple Inc	Software	2,38
% Primi 10 Titoli sul Patrimonio		33,06
Numero Complessivo di Titoli Azionari		66
Numero Complessivo di Titoli Obbligazionari		0

Distribuzione Settoriale %

	Fondo
Ciclico	23,40
Materie Prime	8,10
Beni di Consumo Ciclici	7,81
Finanza	6,85
Immobiliare	0,64
Sensibile	57,63
Telecomunicazioni	6,97
Energia	2,97
Beni Industriali	19,96
Tecnologia	27,73
Difensivo	18,97
Beni Difensivi	6,31
Salute	12,66
Servizi di Pubblica Utilità	-

Ripartizione Geografica %

	Fondo
America	51,02
Stati Uniti	46,98
Canada	2,24
America Latina e Centrale	1,80
Europa	30,86
Regno Unito	3,81
Europa Occidentale - Euro	11,51
Europa Occidentale - Non Euro	15,53
Europa dell'Est	0,00
Africa	0,00
Medio Oriente	0,00
Asia	18,13
Giappone	10,25
Australasia	0,00
Asia - Paesi Sviluppati	6,59
Asia - Emergente	1,29

Anagrafica

Società di Gestione	BLI - Banque de Luxembourg Investments SA	Patrimonio Classe (Mln)	196,23 EUR	Investimento Min. Ingresso	-
		(02/07/2026)		Investimento Min. Successivo	-
		Domicilio	LUSSEMBURGO	T.E.R.	1,46%
Telefono	+352 26 26 99-1	Valuta del Fondo	EUR	Spese correnti	1,45%
Web	www.banquedeluxembourg.com	UCITS	Si	Commissione di incentivo	0,00%
		Inc/Acc	Acc		
Data di Partenza	31/10/2000	ISIN	LU0117287580		
Nome del Gestore	Maxime Hoss				
Data Inizio Gestione	01/01/2022				

See disclosures for more details

© 2026 Morningstar Italia. Tutti i diritti sono riservati. Le informazioni qui contenute: (1) sono proprietà di Morningstar, (2) non possono essere copiate, (3) non costituiscono consiglio di investimento; (4) sono fornite con scopi informativi; (5) sono ritenute attendibili da Morningstar che, pertanto, ne garantisce il maggior grado di accuratezza e completezza possibile, fatto salvo il caso in cui queste Le siano state fornite in modo errato e/o non completo dalle relative società prodotte; (6) sono estratte dai dati del fondo disponibili e riferiti a date temporali diverse. Morningstar non è responsabile per qualunque danno o perdita derivante da qualunque uso delle informazioni e chi visiona tali informazioni sarà responsabile dell'uso che andrà a farne. Non vi è naturalmente garanzia alcuna che i risultati del passato trovino un riscontro nel futuro.

BL-Global Equities B EUR Acc

NAV (02/07/2026)

EUR 130,20

Patrimonio Netto (Mln)

253,28 EUR

(31/05/2026)