

# DPAM L Equities - Europe Behavioral Value B EUR

## Categoria Morningstar™

Azionari Europa Large Cap Value

## Benchmark Morningstar

Morningstar Developed Europe Value

Target Market Exposure NR EUR

Usato nel Report

## Benchmark Dichiarato

MSCI Europe NR EUR

## Morningstar Rating™

★★★

### Obiettivo d'Investimento Dichiarato

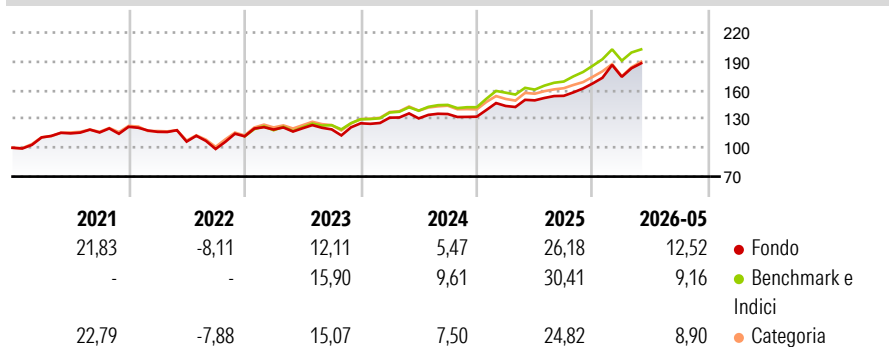
Aumentare il valore dell'investimento nel lungo periodo. In condizioni di mercato normali, il comparto investe principalmente in azioni di società con sede nell'Unione Europea o che ivi esercitano la maggior parte della loro attività. In misura minore, il comparto può investire anche in strumenti che danno diritto al pagamento d'interessi (obbligazioni e strumenti monetari). La parte investita in questo tipo di strumenti rispetta un limite regolamentare europeo che influenza l'imposizione fiscale dei redditi generati da questo comparto (s'invita a consultare il proprio consulente finanziario).

### Misure di Rischio

3Y Alpha	-4,33	3Y Sharpe Ratio	1,20
3Y Beta	1,13	3Y Std Dev	11,32
3Y R-Squared	94,34	3Y Risk	Med
3Y Info Ratio	-0,93	5Y Risk	Med
3Y Tracking Error	3,00	10Y Risk	Med

Basati su Morningstar Developed Europe Value Target Market Exposure NR EUR (dove applicabile)

### Rendimenti



### Rend. Cumulati %

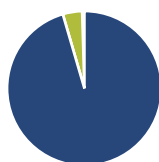
	Fondo	Bmk	Cat
3-Mesi	11,23	9,08	10,93
6-Mesi	16,32	11,74	10,98
1-Anno	30,50	28,77	24,66
3-Anni Ann.ti	17,59	19,99	17,27
5-Anni Ann.ti	10,70	13,60	11,57
10-Anni Ann.ti	8,51	10,53	9,06

Rendimenti aggiornati al 25/06/2026

### Rendimenti

	Q1	Q2	Q3	Q4
2026	4,11	-	-	-
2025	8,42	4,08	3,15	8,40
2024	4,67	-0,59	3,52	-2,07
2023	6,26	1,14	-0,97	5,34
2022	-4,30	-8,69	-7,23	13,36

### Portafoglio 31/05/2026



#### Asset Allocation %

- Azioni
- Obbligazioni
- Liquidità
- Altro

#### Netta

95,48  
0,00  
4,05  
0,47

#### Style Box Azionaria

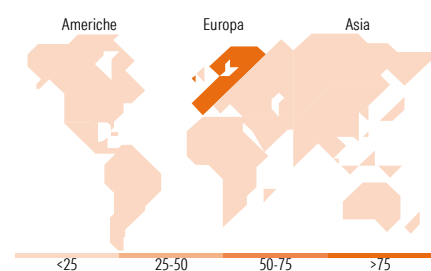


#### Mkt Cap %

	Fondo
Giant	31,36
Large	42,24
Medium	26,40
Small	0,00
Micro	0,00

#### Capitalizzazione media di mercato

	Fondo
Ave Mkt Cap EUR	34.349,50



### Titoli principali

Nome	Settore	%
BNP Paribas Act. Cat.A	🏦	3,31
Siemens AG	⚙️	2,88
TotalEnergies SE	⚡	2,68
ABN AMRO Bank NV	🏦	2,43
Banco Santander SA	🏦	2,37
GSK PLC	⚕️	2,32
Barclays PLC	🏦	2,26
STMicroelectronics NV	💻	2,10
AXA SA	🏦	1,98
National Grid PLC	⚡	1,97
% Primi 10 Titoli sul Patrimonio		24,31
Numero Complessivo di Titoli Azionari		82
Numero Complessivo di Titoli Obbligazionari		0

### Distribuzione Settoriale %

	Fondo
<b>Ciclico</b>	<b>37,10</b>
Materie Prime	5,06
Beni di Consumo Ciclici	3,41
Finanza	27,58
Immobiliare	1,05
<b>Sensibile</b>	<b>31,08</b>
Telecomunicazioni	4,47
Energia	7,96
Beni Industriali	12,70
Tecnologia	5,95
<b>Difensivo</b>	<b>31,83</b>
Beni Difensivi	9,65
Salute	13,01
Servizi di Pubblica Utilità	9,17

### Ripartizione Geografica %

	Fondo
<b>America</b>	<b>1,77</b>
Stati Uniti	1,77
Canada	0,00
America Latina e Centrale	0,00
<b>Europa</b>	<b>96,03</b>
Regno Unito	12,11
Europa Occidentale - Euro	70,30
Europa Occidentale - Non Euro	13,62
Europa dell'Est	0,00
Africa	0,00
Medio Oriente	0,00
<b>Asia</b>	<b>2,20</b>
Giappone	0,00
Australasia	0,00
Asia - Paesi Sviluppati	2,20
Asia - Emergente	0,00

### Anagrafica

Società di Gestione	Degroof Petercam Asset Management SA	Patrimonio Classe (Mln)	14,31 EUR	Investimento Min. Ingresso	-
Telefono	+32 2 287 99 01	Domicilio	LUSSEMBURGO	Investimento Min. Successivo	-
Web	https://funds.degroofpetercam.com/	Valuta del Fondo	EUR	T.E.R.	2,32%
Data di Partenza	05/05/1986	UCITS	Si	Spese correnti	1,91%
Nome del Gestore	Philippe Deneff	Inc/Acc	Acc	Commissione di incentivo	0,00%
Data Inizio Gestione	01/01/2002	ISIN	LU0006098676		

See disclosures for more details

© 2026 Morningstar Italia. Tutti i diritti sono riservati. Le informazioni qui contenute: (1) sono proprietà di Morningstar, (2) non possono essere copiate, (3) non costituiscono consiglio di investimento; (4) sono fornite con scopi informativi; (5) sono ritenute attendibili da Morningstar che, pertanto, ne garantisce il maggior grado di accuratezza e completezza possibile, fatto salvo il caso in cui queste Le siano state fornite in modo errato e/o non completo dalle relative società produttrici; (6) sono estratte dai dati del fondo disponibili e riferiti a date temporali diverse. Morningstar non è responsabile per qualunque danno o perdita derivante da qualunque uso delle informazioni e chi visiona tali informazioni sarà responsabile dell'uso che andrà a farne. Non vi è naturalmente garanzia alcuna che i risultati del passato trovino un riscontro nel futuro.

# DPAM L Equities - Europe Behavioral Value B EUR

NAV (25/06/2026)

EUR 84,12

Patrimonio Netto (Mln)

14,03 EUR

(31/05/2026)

[See disclosures for more details](#)

© 2026 Morningstar Italia. Tutti i diritti sono riservati. Le informazioni qui contenute: (1) sono proprietà di Morningstar, (2) non possono essere copiate, (3) non costituiscono consiglio di investimento; (4) sono fornite con scopi informativi; (5) sono ritenute attendibili da Morningstar che, pertanto, ne garantisce il maggior grado di accuratezza e completezza possibile, fatto salvo il caso in cui queste Le siano state fornite in modo errato e/o non completo dalle relative società prodotte; (6) sono estratte dai dati del fondo disponibili e riferiti a date temporali diverse. Morningstar non è responsabile per qualunque danno o perdita derivante da qualunque uso delle informazioni e chi visiona tali informazioni sarà responsabile dell'uso che andrà a farne. Non vi è naturalmente garanzia alcuna che i risultati del passato trovino un riscontro nel futuro.