

# Goldman Sachs Global Environmental Transition Equity - X Cap USD

## Categoria Morningstar™

Azionari Settore Ecologia

## Benchmark Morningstar

Morningstar Global Target Market

Exposure NR USD

Usato nel Report

## Benchmark Dichiarato

MSCI ACWI NR USD

## Morningstar Rating™

Senza rating

### Obiettivo d'Investimento Dichiarato

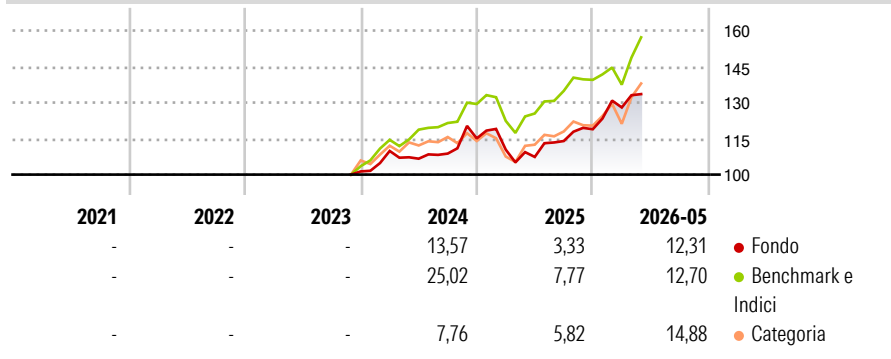
Il comparto investe principalmente in un portafoglio diversificato composto da azioni e/o titoli trasferibili emessi da società attive nel settore dell'energia. Possono farne parte compagnie operanti nei seguenti settori: del petrolio e del gas (esplorazione, produzione, commercializzazione, raffinazione e/o trasporto di prodotti petroliferi e gas); attrezzature e servizi per il settore dell'energia (costruzione o fornitura di impianti e attrezzature per trivellazione e altri servizi o attrezzature connesse al settore dell'energia).

### Misure di Rischio

3Y Alpha	-	3Y Sharpe Ratio	-
3Y Beta	-	3Y Std Dev	-
3Y R-Squared	-	3Y Risk	-
3Y Info Ratio	-	5Y Risk	-
3Y Tracking Error	-	10Y Risk	-

Basati su Morningstar Global Target Market Exposure NR USD (dove applicabile)

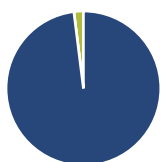
### Rendimenti



Rend. Cumulati %	Fondo	Bmk	Cat	Rendimenti Trimestrali %	Q1	Q2	Q3	Q4
3-Mesi	5,37	10,26	8,48	2026	7,63	-	-	-
6-Mesi	12,42	12,46	12,91	2025	-4,05	-2,76	6,17	4,31
1-Anno	23,34	25,19	23,65	2024	8,42	-2,92	1,99	5,80
3-Anni Ann.ti	-	-	-	2023	-	-	-	-
5-Anni Ann.ti	-	-	-	2022	-	-	-	-
10-Anni Ann.ti	-	-	-					

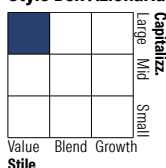
Rendimenti aggiornati al 12/06/2026

### Portafoglio 28/02/2026



Asset Allocation %	Netta
● Azioni	98,02
● Obbligazioni	0,00
● Liquidità	1,98
● Altro	0,00

### Style Box Azionaria

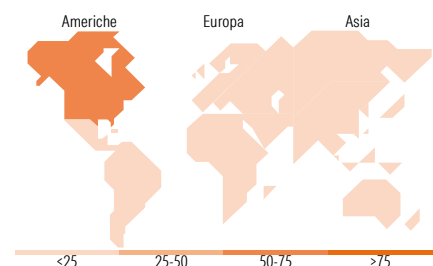


### Mkt Cap %

Fondo	Fondo
Giant	24,31
Large	30,81
Medium	44,57
Small	0,30
Micro	0,00

### Capitalizzazione media di mercato

Fondo	Fondo
Ave Mkt Cap USD	93.887,3
	0



### Titoli principali

Nome	Settore	%
Walmart Inc	🛒	5,53
GE Vernova Inc	⚙️	4,91
Hitachi Ltd	⚙️	4,50
General Motors Co	🚗	4,47
Xcel Energy Inc	💡	4,18
Ameren Corp	💡	3,90
RWE AG Class A	💡	3,87
FirstEnergy Corp	💡	3,82
United Airlines Holdings Inc	✈️	3,60
Honeywell International Inc	⚙️	3,55
% Primi 10 Titoli sul Patrimonio		42,32
Numero Complessivo di Titoli Azionari		36
Numero Complessivo di Titoli Obbligazionari		0

### Distribuzione Settoriale %

Fondo	Fondo
<b>Ciclico</b>	<b>36,29</b>
Materie Prime	21,99
Beni di Consumo Ciclici	14,30
Finanza	-
Immobiliare	-
<b>Sensibile</b>	<b>38,71</b>
Telecomunicazioni	-
Energia	9,57
Beni Industriali	29,13
Tecnologia	-
<b>Difensivo</b>	<b>25,00</b>
Beni Difensivi	8,73
Salute	-
Servizi di Pubblica Utilità	16,27

### Ripartizione Geografica %

Fondo	Fondo
<b>America</b>	<b>71,19</b>
Stati Uniti	68,47
Canada	2,72
America Latina e Centrale	0,00
<b>Europa</b>	<b>20,57</b>
Regno Unito	4,82
Europa Occidentale - Euro	10,26
Europa Occidentale - Non Euro	5,49
Europa dell'Est	0,00
Africa	0,00
Medio Oriente	0,00
<b>Asia</b>	<b>8,24</b>
Giappone	8,24
Australasia	0,00
Asia - Paesi Sviluppati	0,00
Asia - Emergente	0,00

### Anagrafica

Società di Gestione	Goldman Sachs Asset Management B.V.	Patrimonio Classe (Mln)	13,44 USD	Investimento Min. Ingresso	-
Telefono	+31-703781781	(12/06/2026)		Investimento Min. Successivo	-
Web	https://am.gs.com/	Domicilio	LUSSEMBURGO	T.E.R.	-
Data di Partenza	27/04/2001	Valuta del Fondo	USD	Spese correnti	2,30%
Nome del Gestore	-	UCITS	Si	Commissione di incentivo	0,00%
Data Inizio Gestione	06/11/2023	Inc/Acc	Acc		
NAV (12/06/2026)	USD 1.826,96	ISIN	LU0121175821		

See disclosures for more details

© 2026 Morningstar Italia. Tutti i diritti sono riservati. Le informazioni qui contenute: (1) sono proprietà di Morningstar, (2) non possono essere copiate, (3) non costituiscono consiglio di investimento; (4) sono fornite con scopi informativi; (5) sono ritenute attendibili da Morningstar che, pertanto, ne garantisce il maggior grado di accuratezza e completezza possibile, fatto salvo il caso in cui queste Le siano state fornite in modo errato e/o non completo dalle relative società prodotte; (6) sono estratte dai dati del fondo disponibili e riferiti a date temporali diverse. Morningstar non è responsabile per qualunque danno o perdita derivante da qualunque uso delle informazioni e chi visiona tali informazioni sarà responsabile dell'uso che andrà a farne. Non vi è naturalmente garanzia alcuna che i risultati del passato trovino un riscontro nel futuro.

# Goldman Sachs Global Environmental Transition Equity - X Cap USD

Patrimonio Netto (Mln)

46,34 USD

(28/02/2026)