

BNY Mellon Global Opportunities Fund EUR A Acc

Categoria Morningstar™

Azionari Internazionali Large Cap Blend

Benchmark Morningstar

Morningstar Global Target Market

Exposure NR USD

Usato nel Report

Benchmark Dichiarato

MSCI ACWI NR EUR

Morningstar Rating™

★★★

Obiettivo d'Investimento Dichiarato

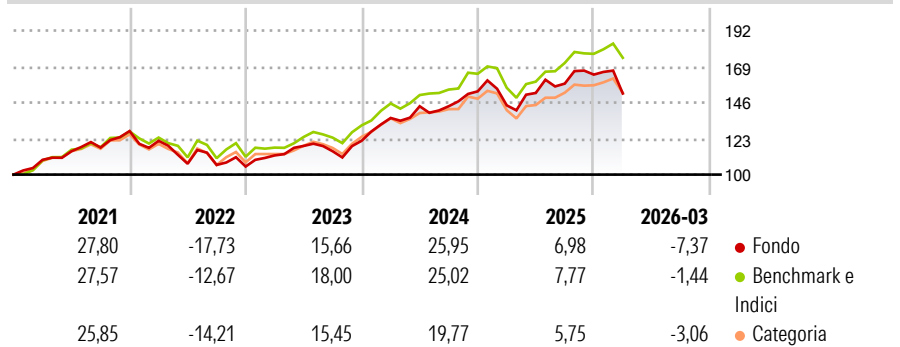
Il fondo adotta un approccio di investimento azionario globale altamente flessibile, che varia in maniera dinamica in base ai cambiamenti delle condizioni di mercato. L'obiettivo di investimento del fondo è l'incremento del capitale nel lungo periodo mediante investimenti in un portafoglio concentrato di titoli azionari selezionati senza i limiti imposti da un indice di riferimento. La strategia di investimento si avvale del processo di analisi di tipo bottom-up proprietario, basato sull'analisi dei dati fondamentali societari.

Misure di Rischio

3Y Alpha	-3,08	3Y Sharpe Ratio	0,64
3Y Beta	1,00	3Y Std Dev	12,38
3Y R-Squared	79,35	3Y Risk	+Med
3Y Info Ratio	-0,62	5Y Risk	Med
3Y Tracking Error	5,91	10Y Risk	Med

Basati su Morningstar Global Target Market Exposure NR USD (dove applicabile)

Rendimenti



Rend. Cumulati %

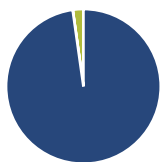
	Fondo	Bmk	Cat
3-Mesi	0,87	4,02	2,24
6-Mesi	0,80	5,56	3,29
1-Anno	20,43	26,48	20,16
3-Anni Ann.ti	14,01	17,05	12,97
5-Anni Ann.ti	8,50	11,01	8,16
10-Anni Ann.ti	8,93	11,88	9,30

Rendimenti aggiornati al 29/04/2026

Rendimenti

Trimestrali %	Q1	Q2	Q3	Q4
2026	-7,37	-	-	-
2025	-5,84	5,47	3,93	3,64
2024	11,96	5,49	0,02	6,62
2023	6,75	5,40	-2,88	5,83
2022	-4,87	-12,03	-0,74	-0,97

Portafoglio 31/03/2026



Asset Allocation %

- Azioni
- Obbligazioni
- Liquidità
- Altro

Netta

97,78
0,03
2,20
0,00

Style Box Azionaria

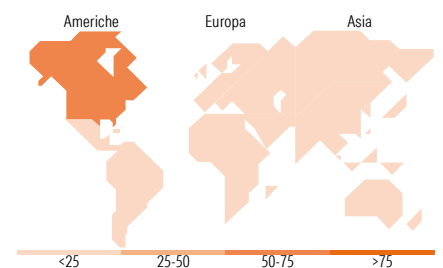


Mkt Cap %

Fondo	Value	Blend	Growth
Giant	54,05		
Large	33,24		
Medium	10,65		
Small	2,06		
Micro	0,00		

Capitalizzazione media di mercato

Ave Mkt Cap GBP 222.588,79



Titoli principali

Nome	Settore	%
Alphabet Inc Class A	IT	5,66
NVIDIA Corp	IT	5,34
Taiwan Semiconductor...	IT	5,17
Microsoft Corp	IT	4,75
Amazon.com Inc	IT	4,33
Apple Inc	IT	4,02
ASML Holding NV	IT	3,75
BNY Mellon US Dollar...		3,50
AIA Group Ltd	IT	3,10
CME Group Inc Class A	IT	2,93
% Primi 10 Titoli sul Patrimonio		42,54
Numero Complessivo di Titoli Azionari		39
Numero Complessivo di Titoli Obbligazionari		0

Distribuzione Settoriale %

Fondo	Ciclico
25,03	
Materie Prime	-
Beni di Consumo Ciclici	7,66
Finanza	17,37
Immobiliare	-
Sensibile	55,81
Telecomunicazioni	13,59
Energia	-
Beni Industriali	14,17
Tecnologia	28,05
Difensivo	19,16
Beni Difensivi	5,95
Salute	13,22
Servizi di Pubblica Utilità	-

Ripartizione Geografica %

Fondo	America
64,00	
Stati Uniti	62,31
Canada	1,69
America Latina e Centrale	0,00
Europa	16,13
Regno Unito	6,71
Europa Occidentale - Euro	7,69
Europa Occidentale - Non Euro	1,73
Europa dell'Est	0,00
Africa	0,00
Medio Oriente	0,00
Asia	19,87
Giappone	4,09
Australasia	0,00
Asia - Paesi Sviluppati	8,46
Asia - Emergente	7,32

Anagrafica

Società di Gestione	BNY Mellon Fund Management (Lux) S.A.	Patrimonio Classe (Mln)	19,04 EUR	Investimento Min. Ingresso	5.000 EUR
Telefono	-	(29/04/2026)		Investimento Min. Successivo	-
Web	http://www.bnymellonam.com	Domicilio	IRLANDA	T.E.R.	-
Data di Partenza	02/01/2002	Valuta del Fondo	EUR	Spese correnti	2,25%
Nome del Gestore	Georgina Gregory Louise Kernohan	UCITS	Si	Commissione di incentivo	-
Data Inizio Gestione	20/09/2023	Inc/Acc	Acc		
		ISIN	IE0004084889		

BNY Mellon Global Opportunities Fund EUR A Acc

NAV (29/04/2026)

EUR 4,37

Patrimonio Netto (Mln)

36,68 GBP

(31/03/2026)