

Amundi Funds - US Pioneer Fund E2 EUR (C)

Categoria Morningstar™

Azionari USA Large Cap Blend

Benchmark Morningstar

Morningstar US Large-Mid Cap Market NR
USD
Usato nel Report

Benchmark Dichiarato

S&P 500 (TR) (1970)

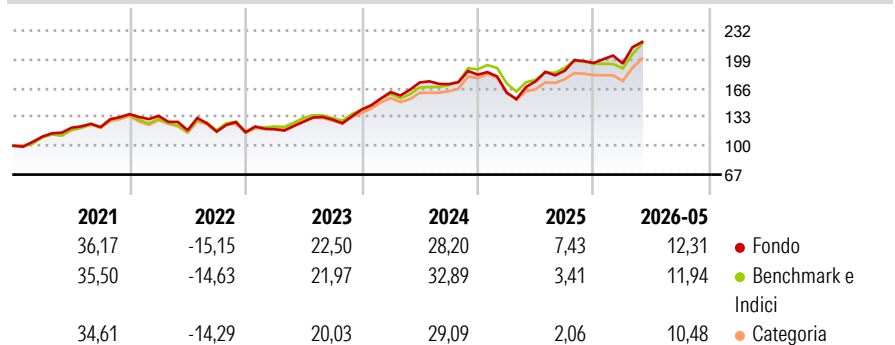
Morningstar Rating™

★★★★

Obiettivo d'Investimento Dichiarato

L'obiettivo del comparto è la crescita del capitale nel lungo periodo investendo almeno due terzi delle proprie attività in un portafoglio diversificato di titoli azionari e di strumenti finanziari ad essi collegati emessi da società statunitensi. Questo comparto utilizza metodi sviluppati dai gestori sin dal 1928 investendo in un portafoglio diversificato di strumenti finanziari attentamente selezionati.

Rendimenti



Misure di Rischio

3Y Alpha	0,25	3Y Sharpe Ratio	1,18
3Y Beta	1,08	3Y Std Dev	14,96
3Y R-Squared	89,66	3Y Risk	Alto
3Y Info Ratio	0,33	5Y Risk	Alto
3Y Tracking Error	5,08	10Y Risk	+Med

Basati su Morningstar US Large-Mid Cap Market NR USD (dove applicabile)

Rend. Cumulati %

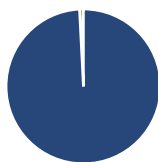
	Fondo	Bmk	Cat
3-Mesi	7,80	11,43	9,71
6-Mesi	9,54	10,87	8,71
1-Anno	25,89	23,94	20,53
3-Anni Ann.ti	18,95	18,02	16,02
5-Anni Ann.ti	12,93	13,49	12,13
10-Anni Ann.ti	14,32	14,47	13,12

Rendimenti aggiornati al 12/06/2026

Rendimenti

	Q1	Q2	Q3	Q4
Trimestrali %				
2026	-0,38	-	-	-
2025	-11,45	8,24	6,93	4,82
2024	14,10	6,81	-1,09	6,36
2023	2,91	7,27	1,85	8,96
2022	-1,40	-12,32	-1,32	-0,55

Portafoglio 31/05/2026



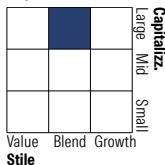
Asset Allocation %

- Azioni
- Obbligazioni
- Liquidità
- Altro

Netta

99,25
0,00
0,78
-0,03

Style Box Azionaria

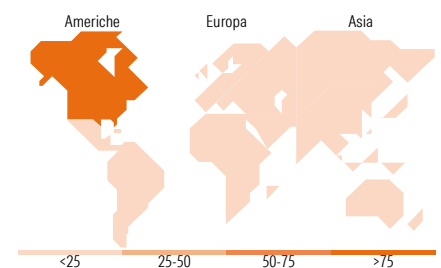


Mkt Cap %

Giant	43,89
Large	32,74
Medium	19,49
Small	3,88
Micro	0,00

Capitalizzazione media di mercato

Ave Mkt Cap EUR	319.231,86
-----------------	------------



Titoli principali

Nome	Settore	%
NVIDIA Corp	📠	8,85
Alphabet Inc Class A	📠	7,45
Amazon.com Inc	📠	5,43
Microsoft Corp	📠	4,76
Apple Inc	📠	4,46
United Parcel Service Inc...	📠	4,32
NRG Energy Inc	💡	3,82
Martin Marietta Materials Inc	🏗️	3,71
Freeport-McMoRan Inc	🏗️	3,29
Broadcom Inc	📠	3,19
% Primi 10 Titoli sul Patrimonio		49,28
Numero Complessivo di Titoli Azionari		42
Numero Complessivo di Titoli Obbligazionari		0

Distribuzione Settoriale %

	Fondo
Ciclico	22,00
Materie Prime	7,06
Beni di Consumo Ciclici	6,55
Finanza	8,40
Immobiliare	-
Sensibile	62,23
Telecomunicazioni	9,16
Energia	2,29
Beni Industriali	14,13
Tecnologia	36,65
Difensivo	15,77
Beni Difensivi	2,43
Salute	6,77
Servizi di Pubblica Utilità	6,57

Ripartizione Geografica %

	Fondo
America	97,06
Stati Uniti	96,16
Canada	0,90
America Latina e Centrale	0,00
Europa	1,45
Regno Unito	0,00
Europa Occidentale - Euro	0,00
Europa Occidentale - Non Euro	1,45
Europa dell'Est	0,00
Africa	0,00
Medio Oriente	0,00
Asia	1,49
Giappone	0,00
Australasia	0,00
Asia - Paesi Sviluppati	1,49
Asia - Emergente	0,00

Anagrafica

Società di Gestione	Amundi Luxembourg S.A.	Patrimonio Classe (Mln)	239,69 EUR	Investimento Min. Ingresso	25.000 EUR
Telefono	+352 47 676667	(12/06/2026)		Investimento Min. Successivo	-
Web	www.amundi.com	Domicilio	LUSSEMBURGO	T.E.R.	1,79%
Data di Partenza	05/10/2001	Valuta del Fondo	EUR	Spese correnti	1,75%
Nome del Gestore	Jeffrey Kripke	UCITS	Si	Commissione di incentivo	-
Data Inizio Gestione	01/07/2015	Inc/Acc	Acc		
NAV (12/06/2026)	EUR 29,26	ISIN	LU1883872928		
Patrimonio Netto (Mln)	7.286,73 EUR				

(31/05/2026)

See disclosures for more details

© 2026 Morningstar Italia. Tutti i diritti sono riservati. Le informazioni qui contenute: (1) sono proprietà di Morningstar, (2) non possono essere copiate, (3) non costituiscono consiglio di investimento; (4) sono fornite con scopi informativi; (5) sono ritenute attendibili da Morningstar che, pertanto, ne garantisce il maggior grado di accuratezza e completezza possibile, fatto salvo il caso in cui queste Le siano state fornite in modo errato e/o non completo dalle relative società produttrici; (6) sono estratte dai dati del fondo disponibili e riferiti a date temporali diverse. Morningstar non è responsabile per qualunque danno o perdita derivante da qualunque uso delle informazioni e chi visiona tali informazioni sarà responsabile dell'uso che andrà a farne. Non vi è naturalmente garanzia alcuna che i risultati del passato trovino un riscontro nel futuro.