

Amundi Funds - US Pioneer Fund F EUR (C)

Categoria Morningstar™

Azionari USA Large Cap Blend

Benchmark Morningstar

Morningstar US Large-Mid Cap NR USD

Usato nel Report

Benchmark Dichiarato

S&P 500 TR USD

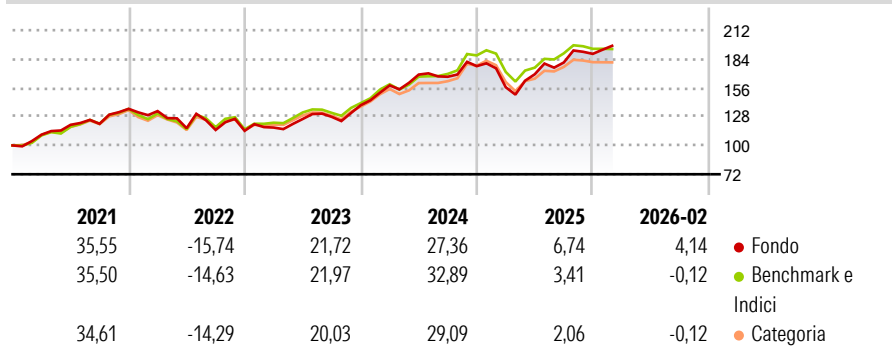
Morningstar Rating™

★★★

Obiettivo d'Investimento Dichiarato

L'obiettivo del comparto è la crescita del capitale nel lungo periodo investendo almeno due terzi delle proprie attività in un portafoglio diversificato di titoli azionari e di strumenti finanziari ad essi collegati emessi da società statunitensi. Questo comparto utilizza metodi sviluppati dai gestori sin dal 1928 investendo in un portafoglio diversificato di strumenti finanziari attentamente selezionati.

Rendimenti



Misure di Rischio

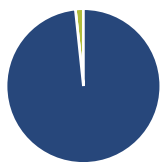
3Y Alpha	0,45	3Y Sharpe Ratio	1,09
3Y Beta	1,08	3Y Std Dev	13,98
3Y R-Squared	88,59	3Y Risk	Alto
3Y Info Ratio	0,38	5Y Risk	Alto
3Y Tracking Error	4,64	10Y Risk	+Med

Basati su Morningstar US Large-Mid Cap NR USD (dove applicabile)

Rend. Cumulati %	Fondo	Bmk	Cat	Rendimenti Trimestrali %	Q1	Q2	Q3	Q4
3-Mesi	2,72	0,96	0,25	2026	-	-	-	-
6-Mesi	8,73	4,57	3,46	2025	-11,60	8,06	6,76	4,65
1-Anno	20,46	13,39	11,58	2024	13,91	6,63	-1,26	6,19
3-Anni Ann.ti	18,75	17,29	15,29	2023	2,75	7,09	1,69	8,79
5-Anni Ann.ti	12,10	12,34	11,12	2022	-1,60	-12,46	-1,48	-0,71
10-Anni Ann.ti	12,77	13,53	12,40					

Rendimenti aggiornati al 16/03/2026

Portafoglio 31/01/2026



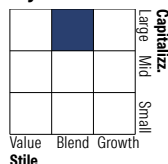
Asset Allocation %

Azioni	98,33
Obbligazioni	0,00
Liquidità	1,67
Altro	0,00

Netta

Netta	98,33
Obbligazioni	0,00
Liquidità	1,67
Altro	0,00

Style Box Azionaria

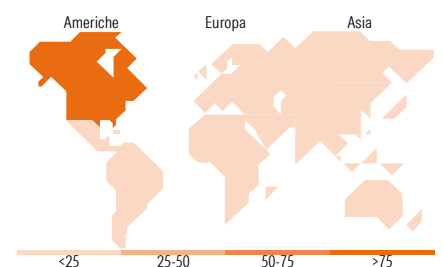


Mkt Cap %

Giant	41,64
Large	28,77
Medium	24,83
Small	4,75
Micro	0,00

Capitalizzazione media di mercato

Ave Mkt Cap EUR	248.184,15
-----------------	------------



Titoli principali

Nome	Settore	%
NVIDIA Corp	ICT	8,30
Alphabet Inc Class A	ICT	6,62
Microsoft Corp	ICT	4,79
Martin Marietta Materials Inc	Industria	4,67
Amazon.com Inc	ICT	4,66
Apple Inc	ICT	4,10
United Parcel Service Inc...	Logistica	3,82
NRG Energy Inc	Energia	3,50
Truist Financial Corp	Finanza	3,39
Quanta Services Inc	Industria	3,00
% Primi 10 Titoli sul Patrimonio		46,84
Numero Complessivo di Titoli Azionari		45
Numero Complessivo di Titoli Obbligazionari		0

Distribuzione Settoriale %

Settore	Fondo
Ciclico	24,39
Materie Prime	7,52
Beni di Consumo Ciclici	5,64
Finanza	11,24
Immobiliare	-
Sensibile	57,29
Telecomunicazioni	8,82
Energia	2,49
Beni Industriali	14,99
Tecnologia	30,98
Difensivo	18,32
Beni Difensivi	3,04
Salute	8,03
Servizi di Pubblica Utilità	7,25

Ripartizione Geografica %

Regione	Fondo
America	96,59
Stati Uniti	95,13
Canada	1,46
America Latina e Centrale	0,00
Europa	1,70
Regno Unito	0,00
Europa Occidentale - Euro	0,00
Europa Occidentale - Non Euro	1,70
Europa dell'Est	0,00
Africa	0,00
Medio Oriente	0,00
Asia	1,72
Giappone	0,00
Australasia	0,00
Asia - Paesi Sviluppati	1,72
Asia - Emergente	0,00

Anagrafica

Società di Gestione	Amundi Luxembourg S.A.	Patrimonio Classe (Mln)	28,09 EUR	Investimento Min. Ingresso	1/1.000 Quota
Telefono	+352 47 676667	(16/03/2026)		Investimento Min. Successivo	-
Web	www.amundi.com	Domicilio	LUSSEMBURGO	T.E.R.	2,43%
Data di Partenza	05/10/2001	Valuta del Fondo	EUR	Spese correnti	2,40%
Nome del Gestore	John Carey	UCITS	Si	Commissione di incentivo	20,00%
Data Inizio Gestione	05/10/2001	Inc/Acc	Acc		
NAV (16/03/2026)	EUR 22,44	ISIN	LU1883873140		
Patrimonio Netto (Mln)	6.184,65 EUR				

(31/01/2026)