

# Amundi Funds - China Equity F EUR (C)

## Categoria Morningstar™

Azionari Cina

## Benchmark Morningstar

Morningstar China Target Market Exposure

NR USD

Usato nel Report

## Benchmark Dichiarato

MSCI China 10/40 NR USD

## Morningstar Rating™

★★

### Obiettivo d'Investimento Dichiarato

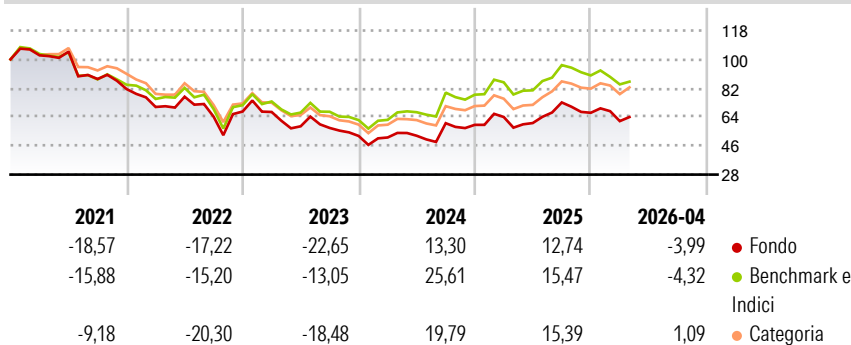
L'obiettivo del Comparto è la crescita del capitale nel lungo periodo, investendo almeno due terzi delle proprie attività in un portafoglio diversificato di titoli azionari e di strumenti finanziari ad essi collegati emessa da società a capitalizzazione medio e/o alta che hanno sede nella Repubblica Popolare Cinese, ad Hong Kong ed a Taiwan o le cui attività provengono in gran parte da questi paesi. Questo comparto può investire in warrants.

### Misure di Rischio

3Y Alpha	-6,37	3Y Sharpe Ratio	0,04
3Y Beta	1,10	3Y Std Dev	24,30
3Y R-Squared	96,41	3Y Risk	+Med
3Y Info Ratio	-1,23	5Y Risk	+Med
3Y Tracking Error	5,45	10Y Risk	+Med

Basati su Morningstar China Target Market Exposure NR USD (dove applicabile)

### Rendimenti



### Rend. Cumulati %

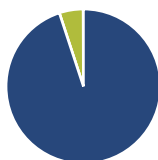
	Fondo	Bnk	Cat
3-Mesi	-1,34	-1,54	2,23
6-Mesi	-3,65	-6,32	1,10
1-Anno	13,88	11,52	20,95
3-Anni Ann.ti	2,86	8,54	7,13
5-Anni Ann.ti	-7,49	-2,16	-3,75
10-Anni Ann.ti	3,00	6,65	5,39

Rendimenti aggiornati al 07/05/2026

### Rendimenti

	Q1	Q2	Q3	Q4
2026	-7,82	-	-	-
2025	8,28	-5,89	21,38	-8,85
2024	-1,83	2,08	15,03	-1,71
2023	-0,44	-13,33	-1,77	-8,75
2022	-13,73	9,13	-16,30	5,05

### Portafoglio 31/03/2026



#### Asset Allocation %

Azioni	95,07
Obbligazioni	0,00
Liquidità	4,99
Altro	-0,06

#### Style Box Azionaria

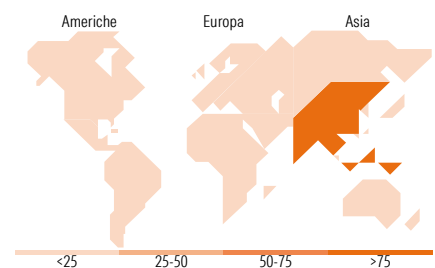


#### Mkt Cap %

Giant	57,51
Large	32,45
Medium	9,15
Small	0,44
Micro	0,44

#### Capitalizzazione media di mercato

Ave Mkt Cap EUR	47.582,8
	0



### Titoli principali

Nome	Settore	%
Tencent Holdings Ltd	ICT	9,13
Alibaba Group Holding Ltd...	ICT	8,12
China Construction Bank Corp...	Banca	4,45
Contemporary Amperex...	ICT	3,55
Industrial And Commercial...	Banca	3,30
Ping An Insurance (Group)...	Assicurazione	3,27
PDD Holdings Inc ADR	ICT	3,22
Xiaomi Corp Class B	ICT	2,68
NetEase Inc Ordinary Shares	ICT	1,97
China Merchants Bank Co Ltd...	Banca	1,80
% Primi 10 Titoli sul Patrimonio		41,48
Numero Complessivo di Titoli Azionari		123
Numero Complessivo di Titoli Obbligazionari		0

### Distribuzione Settoriale %

	Fondo
<b>Ciclico</b>	<b>51,36</b>
Materie Prime	4,12
Beni di Consumo Ciclici	25,96
Finanza	18,90
Immobiliare	2,37
<b>Sensibile</b>	<b>41,08</b>
Telecomunicazioni	13,47
Energia	0,13
Beni Industriali	12,17
Tecnologia	15,32
<b>Difensivo</b>	<b>7,56</b>
Beni Difensivi	1,33
Salute	5,94
Servizi di Pubblica Utilità	0,29

### Ripartizione Geografica %

	Fondo
<b>America</b>	<b>1,32</b>
Stati Uniti	1,32
Canada	0,00
America Latina e Centrale	0,00
<b>Europa</b>	<b>0,00</b>
Regno Unito	0,00
Europa Occidentale - Euro	0,00
Europa Occidentale - Non Euro	0,00
Europa dell'Est	0,00
Africa	0,00
Medio Oriente	0,00
<b>Asia</b>	<b>98,68</b>
Giappone	0,00
Australasia	0,00
Asia - Paesi Sviluppati	14,42
Asia - Emergente	84,26

### Anagrafica

Società di Gestione	Amundi Luxembourg S.A.	Patrimonio Classe (Mln)	23,23 EUR	Investimento Min. Ingresso	1/1.000 Quota
Telefono	+352 47 676667	(07/05/2026)		Investimento Min. Successivo	-
Web	www.amundi.com	Domicilio	LUSSEMBURGO	T.E.R.	-
Data di Partenza	05/10/2001	Valuta del Fondo	EUR	Spese correnti	2,80%
Nome del Gestore	Nicholas McConway	UCITS	Si	Commissione di incentivo	20,00%
Data Inizio Gestione	01/04/2009	Inc/Acc	Acc		
NAV (07/05/2026)	EUR 12,57	ISIN	LU1882446377		
Patrimonio Netto (Mln)	303,56 EUR				

(31/03/2026)

© 2026 Morningstar Italia. Tutti i diritti sono riservati. Le informazioni qui contenute: (1) sono proprietà di Morningstar, (2) non possono essere copiate, (3) non costituiscono consiglio di investimento; (4) sono fornite con scopi informativi; (5) sono ritenute attendibili da Morningstar che, pertanto, ne garantisce il maggior grado di accuratezza e completezza possibile, fatto salvo il caso in cui queste Le siano state fornite in modo errato e/o non completo dalle relative società prodotte; (6) sono estratte dai dati del fondo disponibili e riferiti a date temporali diverse. Morningstar non è responsabile per qualunque danno o perdita derivante da qualunque uso delle informazioni e chi visiona tali informazioni sarà responsabile dell'uso che andrà a farne. Non vi è naturalmente garanzia alcuna che i risultati del passato trovino un riscontro nel futuro.