

Templeton Growth (Euro) Fund A(acc)EUR

Categoria Morningstar™

Azionari Internazionali Large Cap Blend

Benchmark Morningstar

Morningstar Global Target Market  
Exposure NR USD  
Usato nel Report

Benchmark Dichiarato

MSCI ACWI NR EUR

Morningstar Rating™

★★

Obiettivo d'Investimento Dichiarato

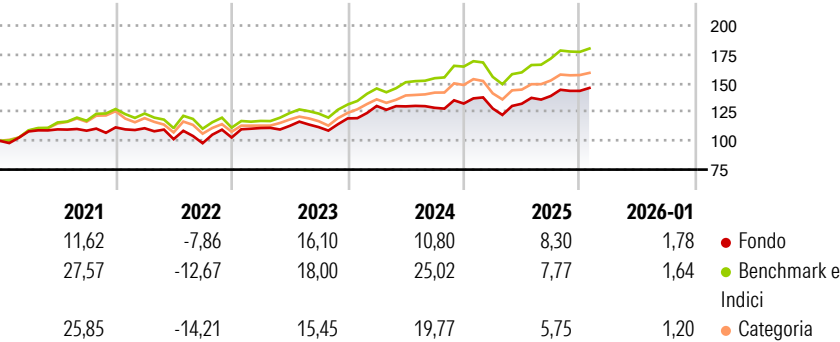
Obiettivo di investimento: > Rivalutazione del capitale  
Strategia di investimento Il Comparto investirà principalmente in titoli azionari di società situate in qualsiasi parte del mondo, compresi i mercati emergenti. Il Comparto investirà inoltre in Depository Receipts americani, europei e globali. A seconda delle correnti condizioni di mercato, il Comparto può anche investire fino al 25% del patrimonio netto in titoli di debito emessi da società e governi di tutto il mondo.

Misure di Rischio

|                   |       |                 |       |
|-------------------|-------|-----------------|-------|
| 3Y Alpha          | -5,27 | 3Y Sharpe Ratio | 0,68  |
| 3Y Beta           | 1,03  | 3Y Std Dev      | 10,30 |
| 3Y R-Squared      | 88,00 | 3Y Risk         | +Med  |
| 3Y Info Ratio     | -1,38 | 5Y Risk         | Med   |
| 3Y Tracking Error | 4,12  | 10Y Risk        | Med   |

Basati su Morningstar Global Target Market Exposure NR USD (dove applicabile)

Rendimenti



Rend. Cumulati %

|                | Fondo | Bmk   | Cat   |
|----------------|-------|-------|-------|
| 3-Mesi         | 2,22  | 1,94  | 2,67  |
| 6-Mesi         | 8,64  | 10,29 | 8,39  |
| 1-Anno         | 6,04  | 6,02  | 3,15  |
| 3-Anni Ann.ti  | 9,72  | 15,14 | 11,81 |
| 5-Anni Ann.ti  | 7,36  | 11,37 | 8,91  |
| 10-Anni Ann.ti | 6,74  | 12,64 | 10,18 |

Rendimenti aggiornati al 10/02/2026

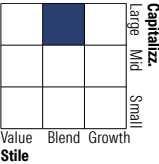
Rendimenti Trimestrali %

|      | Q1    | Q2    | Q3    | Q4   |
|------|-------|-------|-------|------|
| 2026 | -     | -     | -     | -    |
| 2025 | -3,25 | 3,22  | 5,06  | 3,22 |
| 2024 | 9,05  | -0,27 | -0,98 | 2,89 |
| 2023 | 7,97  | 1,67  | -0,93 | 6,75 |
| 2022 | -0,68 | -8,54 | -3,44 | 5,04 |

Portafoglio 31/12/2025



Style Box Azionaria

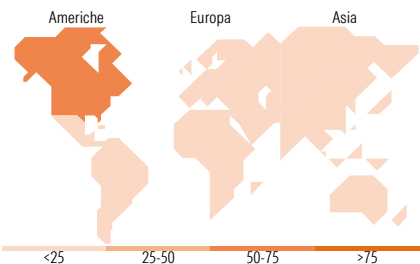


Mkt Cap %

|        |       |
|--------|-------|
| Giant  | 67,20 |
| Large  | 23,63 |
| Medium | 7,27  |
| Small  | 1,90  |
| Micro  | 0,00  |

Capitalizzazione media di mercato















|                 |            |
|-----------------|------------|
| Ave Mkt Cap EUR | 212.505,19 |
|-----------------|------------|



Titoli principali

| Nome  | Settore        | %     |
|---|----------------|-------|
| Microsoft Corp                              | Software       | 4,45  |
| NVIDIA Corp                                 | Software       | 4,27  |
| Alphabet Inc Class A                        | Software       | 3,88  |
| Taiwan Semiconductor...                     | Semiconduttori | 2,99  |
| Amazon.com Inc                              | E-commerce     | 2,85  |
| Thermo Fisher Scientific Inc                | Scienze        | 2,52  |
| Eli Lilly and Co                            | Farmaceutici   | 2,44  |
| Apple Inc                                   | Software       | 2,41  |
| Samsung Electronics Co Ltd                  | Software       | 2,24  |
| Airbus SE                                   | Aerospazio     | 2,17  |
| % Primi 10 Titoli sul Patrimonio            |                | 30,20 |
| Numero Complessivo di Titoli Azionari       |                | 60    |
| Numero Complessivo di Titoli Obbligazionari |                | 0     |

Distribuzione Settoriale %

|   |              |
|---|--------------|
|  <b>Ciclico</b>              | <b>27,09</b> |
|  Materie Prime               | 2,46         |
|  Beni di Consumo Ciclici     | 9,33         |
|  Finanza                     | 15,30        |
|  Immobiliare                 | -            |
| <hr/>   |              |
|  <b>Sensibile</b>            | <b>53,37</b> |
|  Telecomunicazioni           | 8,36         |
|  Energia                     | 1,90         |
|  Beni Industriali            | 19,31        |
|  Tecnologia                  | 23,79        |
| <hr/>   |              |
|  <b>Difensivo</b>            | <b>19,54</b> |
|  Beni Difensivi              | 3,04         |
|  Salute                      | 14,52        |
|  Servizi di Pubblica Utilità | 1,98         |

Ripartizione Geografica %

|                               |              |
|-------------------------------|--------------|
| <b>America</b>                | <b>51,95</b> |
| Stati Uniti                   | 49,57        |
| Canada                        | 2,37         |
| America Latina e Centrale     | 0,00         |
| <b>Europa</b>                 | <b>30,96</b> |
| Regno Unito                   | 10,14        |
| Europa Occidentale - Euro     | 19,82        |
| Europa Occidentale - Non Euro | 1,01         |
| Europa dell'Est               | 0,00         |
| Africa                        | 0,00         |
| Medio Oriente                 | 0,00         |
| <b>Asia</b>                   | <b>17,09</b> |
| Giappone                      | 6,55         |
| Australasia                   | 0,00         |
| Asia - Paesi Sviluppati       | 6,71         |
| Asia - Emergente              | 3,84         |

Anagrafica

|                      |  |                         |              |                              |           |
|----------------------|--|-------------------------|--------------|------------------------------|-----------|
| Società di Gestione  | Franklin Templeton International Services S.à r.l. | Patrimonio Classe (Mln) | 7.506,57 EUR | Investimento Min. Ingresso   | 1.000 USD |
| Telefono             | +352 46 66 67 212                                  | Domicilio               | LUSSEMBURGO  | Investimento Min. Successivo | 1.000 USD |
| Web                  | www.franklintempleton.lu                           | Valuta del Fondo        | EUR          | T.E.R.                       | 1,50%     |
| Data di Partenza     | 09/08/2000   | UCITS                   | Si           | Spese correnti               | 1,79%     |
| Nome del Gestore     | -  | Inc/Acc                 | Acc          | Commissione di incentivo     | -         |
| Data Inizio Gestione | 28/02/2022   | ISIN                    | LU0114760746 |                              |           |
| NAV (10/02/2026)     | EUR 25,27  |                         |              |                              |           |

# Templeton Growth (Euro) Fund A(acc)EUR

|                        |              |
|------------------------|--------------|
| Patrimonio Netto (Mln) | 7.920,87 EUR |
| (31/12/2025)           |              |