

ODDO BHF Métropole Sélection CRw EUR

Categoria Morningstar™

Azionari Europa Large Cap Value

Benchmark Morningstar

Morningstar Developed Europe Value

Target Market Exposure NR EUR

Usato nel Report

Benchmark Dichiarato

MSCI Europe Value NR EUR

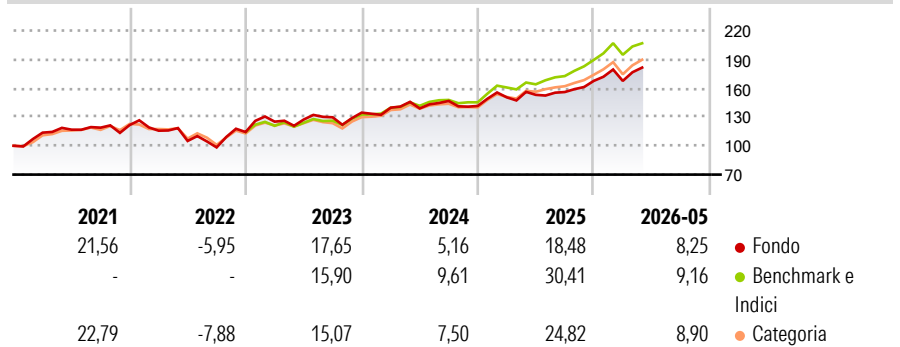
Morningstar Rating™

★★

Obiettivo d'Investimento Dichiarato

METROPOLE EURO SRI aims to outperform its benchmark index, the EURO Stoxx Large with net dividends reinvested, over a five-year period.

Rendimenti



Misure di Rischio

3Y Alpha	-6,96	3Y Sharpe Ratio	0,96
3Y Beta	1,16	3Y Std Dev	11,89
3Y R-Squared	89,83	3Y Risk	+Med
3Y Info Ratio	-1,32	5Y Risk	Alto
3Y Tracking Error	4,10	10Y Risk	Alto

Basati su Morningstar Developed Europe Value Target Market Exposure NR EUR (dove applicabile)

Rend. Cumulati %

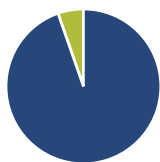
Periodo	Fondo	Bmk	Cat
3-Mesi	10,08	5,99	7,97
6-Mesi	13,13	11,49	12,39
1-Anno	20,94	26,77	23,52
3-Anni Ann.ti	13,22	18,63	16,07
5-Anni Ann.ti	9,13	13,70	11,29
10-Anni Ann.ti	6,97	10,19	8,94

Rendimenti aggiornati al 17/06/2026

Rendimenti

Periodo	Q1	Q2	Q3	Q4
2026	-0,03	-	-	-
2025	6,34	1,75	1,89	7,46
2024	3,83	-0,53	5,59	-3,56
2023	9,46	1,71	1,89	3,72
2022	-4,80	-9,24	-6,40	16,29

Portafoglio 31/05/2026



Asset Allocation %

- Azioni
- Obbligazioni
- Liquidità
- Altro

Netta

Azioni	94,66
Obbligazioni	0,00
Liquidità	5,34
Altro	0,00

Style Box Azionaria

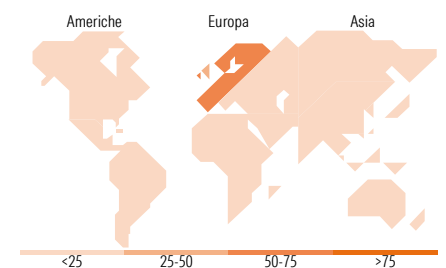


Mkt Cap %

Fondo	50,76
Giant	26,38
Large	15,62
Medium	7,25
Small	0,00
Micro	0,00

Capitalizzazione media di mercato

Fondo	46.763,9
Ave Mkt Cap EUR	9



Titoli principali

Nome	Settore	%
HSBC Holdings PLC	Finanza	5,44
Banco Santander SA	Finanza	3,96
ING Groep NV	Finanza	3,50
Lloyds Banking Group PLC	Finanza	3,47
BNP Paribas Act. Cat.A	Finanza	3,41
Nestle SA	Alimentari	3,09
Roche Holding AG Ordinary...	Salute	3,02
Banco Bilbao Vizcaya...	Finanza	2,95
Sanofi SA	Salute	2,89
BP PLC	Industria	2,70
% Primi 10 Titoli sul Patrimonio		34,43
Numero Complessivo di Titoli Azionari		54
Numero Complessivo di Titoli Obbligazionari		0

Distribuzione Settoriale %

Settore	Fondo
Ciclico	50,15
Materie Prime	8,95
Beni di Consumo Ciclici	4,81
Finanza	35,37
Immobiliare	1,02
Sensibile	22,02
Telecomunicazioni	4,57
Energia	7,37
Beni Industriali	7,86
Tecnologia	2,22
Difensivo	27,83
Beni Difensivi	8,36
Salute	12,63
Servizi di Pubblica Utilità	6,84

Ripartizione Geografica %

Regione	Fondo
America	1,25
Stati Uniti	1,25
Canada	0,00
America Latina e Centrale	0,00
Europa	97,71
Regno Unito	28,70
Europa Occidentale - Euro	58,47
Europa Occidentale - Non Euro	10,53
Europa dell'Est	0,00
Africa	0,00
Medio Oriente	0,00
Asia	1,04
Giappone	0,00
Australasia	0,00
Asia - Paesi Sviluppati	1,04
Asia - Emergente	0,00

Anagrafica

Società di Gestione	ODDO BHF Asset Management SAS	Patrimonio Classe (Mln)	77,63 EUR	Investimento Min. Ingresso	100 EUR
Telefono	+33.1.44.51.80.28	Domicilio	FRANCIA	Investimento Min. Successivo	1/100.000 Quota
Web	HTTP://AM.ODDO-BHF.COM	Valuta del Fondo	EUR	T.E.R.	-
Data di Partenza	29/11/2002	UCITS	Si	Spese correnti	2,13%
Nome del Gestore	-	Inc/Acc	Acc	Commissione di incentivo	-
Data Inizio Gestione	01/01/2006	ISIN	FR0007078811		
NAV (17/06/2026)	EUR 1.020,85				

See disclosures for more details

© 2026 Morningstar Italia. Tutti i diritti sono riservati. Le informazioni qui contenute: (1) sono proprietà di Morningstar, (2) non possono essere copiate, (3) non costituiscono consiglio di investimento; (4) sono fornite con scopi informativi; (5) sono ritenute attendibili da Morningstar che, pertanto, ne garantisce il maggior grado di accuratezza e completezza possibile, fatto salvo il caso in cui queste Le siano state fornite in modo errato e/o non completo dalle relative società prodotte; (6) sono estratte dai dati del fondo disponibili e riferiti a date temporali diverse. Morningstar non è responsabile per qualunque danno o perdita derivante da qualunque uso delle informazioni e chi visiona tali informazioni sarà responsabile dell'uso che andrà a farne. Non vi è naturalmente garanzia alcuna che i risultati del passato trovino un riscontro nel futuro.

ODDO BHF Métropole Sélection CRw EUR

Patrimonio Netto (Mln)

105,15 EUR

(31/05/2026)