

# Templeton Asian Growth Fund N(acc)USD

## Categoria Morningstar™

Azionari Asia ex Giappone

## Benchmark Morningstar

Morningstar Asia ex-Japan Target Market

Exposure NR USD

Usato nel Report

## Benchmark Dichiarato

MSCI AC Asia Ex Japan 10-40 NR USD

## Morningstar Rating™

★★

### Obiettivo d'Investimento Dichiarato

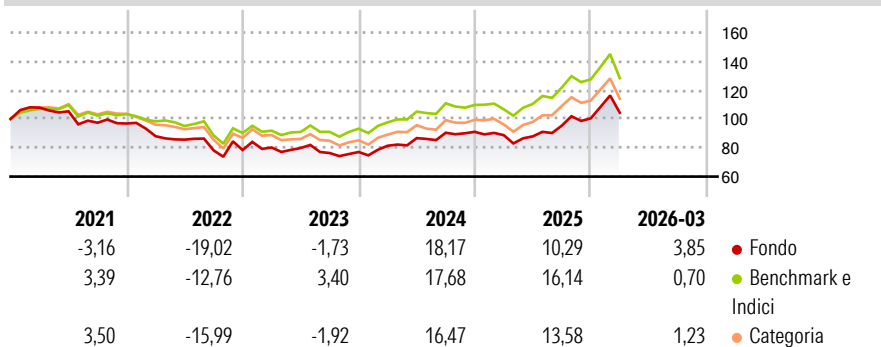
Templeton Asian Growth Fund (il "Fondo") si prefigge di aumentare il valore dei suoi investimenti a medio - lungo termine. Il Fondo investe principalmente in: - azioni emesse da società di qualunque dimensione negoziate su borse valori di paesi asiatici (esclusi Australia, Nuova Zelanda e Giappone) - azioni emesse da società di qualunque dimensione situate, o che conducono attività significative, in paese asiatici (esclusi Australia, Nuova Zelanda e Giappone) Il Fondo può investire in misura minore in: - azioni od obbligazioni emesse da società di qualunque dimensione, situate in qualsiasi paese della regione asiatica, incluso qualsiasi altro mercato emergente di tale regione

### Misure di Rischio

3Y Alpha	-1,87	3Y Sharpe Ratio	0,48
3Y Beta	0,93	3Y Std Dev	14,15
3Y R-Squared	94,12	3Y Risk	-Med
3Y Info Ratio	-0,70	5Y Risk	Med
3Y Tracking Error	3,86	10Y Risk	Med

Basati su Morningstar Asia ex-Japan Target Market Exposure NR USD (dove applicabile)

### Rendimenti



### Rend. Cumulati %

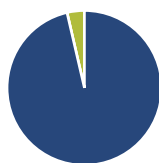
	Fondo	Bmk	Cat
3-Mesi	6,78	7,42	8,36
6-Mesi	15,16	15,00	16,14
1-Anno	41,81	46,56	46,72
3-Anni Ann.ti	14,77	18,49	16,27
5-Anni Ann.ti	1,69	6,52	4,21
10-Anni Ann.ti	6,40	9,81	8,94

Rendimenti aggiornati al 28/04/2026

### Rendimenti

	Q1	Q2	Q3	Q4
2026	3,85	-	-	-
2025	-2,53	-0,98	8,50	5,32
2024	5,65	6,51	4,31	0,67
2023	2,25	-0,44	-4,37	0,94
2022	-9,11	-2,68	-8,73	0,30

### Portafoglio 31/03/2026



#### Asset Allocation %

- Azioni
- Obbligazioni
- Liquidità
- Altro

#### Netta

Azioni	96,38
Obbligazioni	0,00
Liquidità	3,62
Altro	0,00

#### Style Box Azionaria

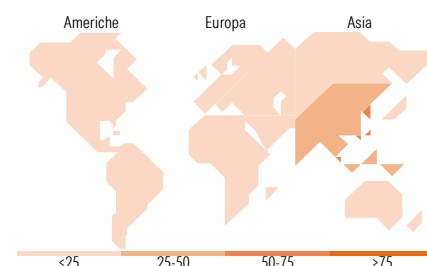


#### Mkt Cap %

	Fondo
Giant	73,19
Large	23,78
Medium	3,01
Small	0,00
Micro	0,02

#### Capitalizzazione media di mercato

	Fondo
Ave Mkt Cap USD	112.733,23



### Titoli principali

Nome	Settore	%
Taiwan Semiconductor...	📱	9,97
Samsung Electronics Co Ltd	📱	9,65
Tencent Holdings Ltd	📱	5,98
SK Hynix Inc	📱	5,41
Alibaba Group Holding Ltd...	📱	3,22
Contemporary Amperex...	⚙️	3,17
AIA Group Ltd	🏠	2,42
ICICI Bank Ltd	🏠	2,31
Weichai Power Co Ltd Class H	🏠	2,20
Yum China Holdings Inc	🏠	2,14
% Primi 10 Titoli sul Patrimonio		46,48
Numero Complessivo di Titoli Azionari		53
Numero Complessivo di Titoli Obbligazionari		0

### Distribuzione Settoriale %

	Fondo
<b>Ciclico</b>	<b>43,71</b>
Materie Prime	3,90
Beni di Consumo Ciclici	19,04
Finanza	18,61
Immobiliare	2,16
<b>Sensibile</b>	<b>52,12</b>
Telecomunicazioni	8,78
Energia	1,94
Beni Industriali	5,16
Tecnologia	36,24
<b>Difensivo</b>	<b>4,17</b>
Beni Difensivi	0,13
Salute	3,34
Servizi di Pubblica Utilità	0,70

### Ripartizione Geografica %

	Fondo
<b>America</b>	<b>0,00</b>
Stati Uniti	0,00
Canada	0,00
America Latina e Centrale	0,00
<b>Europa</b>	<b>1,14</b>
Regno Unito	1,14
Europa Occidentale - Euro	0,00
Europa Occidentale - Non Euro	0,00
Europa dell'Est	0,00
Africa	0,00
Medio Oriente	0,00
<b>Asia</b>	<b>98,86</b>
Giappone	0,00
Australasia	0,00
Asia - Paesi Sviluppati	53,25
Asia - Emergente	45,61

### Anagrafica

Società di Gestione	Franklin Templeton International Services S.à r.l.	Patrimonio Classe (Mln)	70,49 USD	Investimento Min. Ingresso	1.000 USD
		(28/04/2026)		Investimento Min. Successivo	1.000 USD
		Domicilio	LUSSEMBURGO	T.E.R.	2,67%
Telefono	+352 46 66 67 212	Valuta del Fondo	USD	Spese correnti	2,69%
Web	www.franklintempleton.lu	UCITS	Si	Commissione di incentivo	-
Data di Partenza	09/09/2002	Inc/Acc	Acc		

# Templeton Asian Growth Fund N(acc)USD

---

Nome del Gestore	-	ISIN	LU0152928064
Data Inizio Gestione	01/02/2018		
NAV <small>(28/04/2026)</small>	USD 70,51		
Patrimonio Netto (Mln)	1.908,72 USD		

(31/03/2026)