

Templeton Japan Fund N(acc)EUR

Categoria Morningstar™

Azionari Giappone Large Cap

Benchmark Morningstar

Morningstar Japan Target Market Exposure

NR JPY

Usato nel Report

Benchmark Dichiarato

TOPIX TR JPY

Morningstar Rating™

★★★

Obiettivo d'Investimento Dichiarato

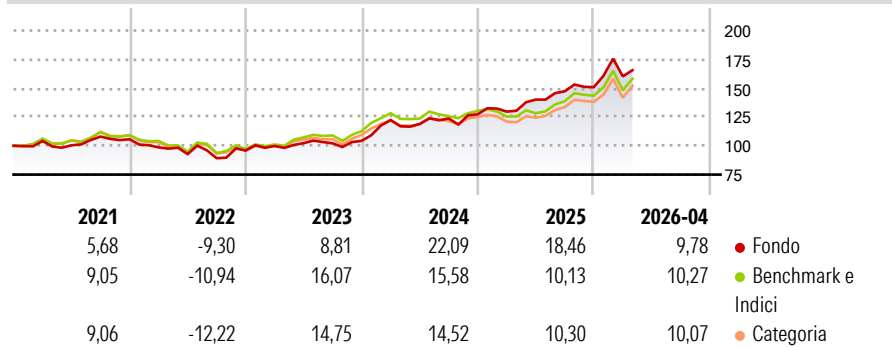
Obiettivo di investimento: > Rivalutazione del capitale
Strategia di investimento: Il Comparto investirà principalmente in titoli azionari di emittenti costituiti o aventi la propria attività principale in Giappone. Inoltre, il Comparto può ricercare opportunità di investimento in altri tipi di strumenti finanziari, quali azioni privilegiate, titoli convertibili in azioni ordinarie e titoli obbligazionari governativi ovvero emessi da società, sia denominati in Yen giapponesi, sia denominati in una valuta diversa dallo Yen giapponese.

Misure di Rischio

| | | | |
|-------------------|-------|-----------------|-------|
| 3Y Alpha | 5,34 | 3Y Sharpe Ratio | 1,21 |
| 3Y Beta | 0,86 | 3Y Std Dev | 12,74 |
| 3Y R-Squared | 80,78 | 3Y Risk | Med |
| 3Y Info Ratio | 0,43 | 5Y Risk | -Med |
| 3Y Tracking Error | 6,27 | 10Y Risk | Med |

Basati su Morningstar Japan Target Market Exposure NR JPY (dove applicabile)

Rendimenti



Rend. Cumulati %

| | Fondo | Bmk | Cat |
|----------------|-------|-------|-------|
| 3-Mesi | 2,20 | 4,82 | 5,30 |
| 6-Mesi | 7,22 | 8,48 | 8,92 |
| 1-Anno | 26,66 | 26,57 | 26,23 |
| 3-Anni Ann.ti | 18,59 | 16,17 | 15,42 |
| 5-Anni Ann.ti | 10,56 | 9,18 | 8,75 |
| 10-Anni Ann.ti | 7,33 | 8,55 | 8,91 |

Rendimenti aggiornati al 01/05/2026

Rendimenti

| | Q1 | Q2 | Q3 | Q4 |
|------|-------|-------|-------|------|
| 2026 | 6,21 | - | - | - |
| 2025 | 1,81 | 8,06 | 5,15 | 2,40 |
| 2024 | 17,23 | -2,76 | 4,01 | 2,98 |
| 2023 | 4,17 | 2,46 | -0,15 | 2,11 |
| 2022 | -6,69 | -5,92 | -3,81 | 7,40 |

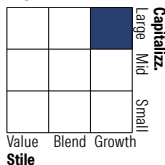
Portafoglio 31/03/2026



Asset Allocation %

| | |
|----------------|-------|
| ● Azioni | 90,88 |
| ● Obbligazioni | 0,00 |
| ● Liquidità | 5,48 |
| ● Altro | 3,64 |

Style Box Azionaria

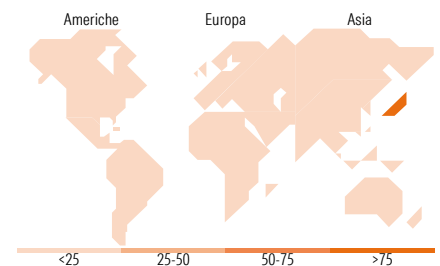


Mkt Cap %

| | |
|--------|-------|
| Fondo | 46,98 |
| Giant | 26,32 |
| Large | 26,70 |
| Medium | 0,00 |
| Small | 0,00 |
| Micro | 0,00 |

Capitalizzazione media di mercato

| | |
|-----------------|----------|
| Fondo | 4.523,20 |
| Ave Mkt Cap JPY | 3,02 |



Titoli principali

| Nome | Settore | % |
|---|-------------------------|-------|
| Mizuho Financial Group Inc | Finanza | 6,20 |
| Toyota Motor Corp | Beni di Consumo Ciclici | 6,05 |
| Ebara Corp | Industria | 5,15 |
| Sugi Holdings Co Ltd | Industria | 4,60 |
| ASICS Corp | Beni di Consumo Ciclici | 3,88 |
| GMO Payment Gateway Inc | Tecnologia | 3,68 |
| Royal Bank of Canada 3.58% | - | 3,64 |
| Inpex Corp | Industria | 3,54 |
| Tokyo Electron Ltd | Tecnologia | 3,40 |
| Azbil Corp | Industria | 3,34 |
| % Primi 10 Titoli sul Patrimonio | | 43,47 |
| Numero Complessivo di Titoli Azionari | | 36 |
| Numero Complessivo di Titoli Obbligazionari | | 0 |

Distribuzione Settoriale %

| | Fondo |
|-----------------------------|--------------|
| Ciclico | 38,50 |
| Materie Prime | - |
| Beni di Consumo Ciclici | 16,15 |
| Finanza | 20,12 |
| Immobiliare | 2,23 |
| Sensibile | 54,12 |
| Telecomunicazioni | 3,64 |
| Energia | 3,90 |
| Beni Industriali | 33,99 |
| Tecnologia | 12,59 |
| Difensivo | 7,38 |
| Beni Difensivi | - |
| Salute | 7,38 |
| Servizi di Pubblica Utilità | - |

Ripartizione Geografica %

| | Fondo |
|-------------------------------|---------------|
| America | 0,00 |
| Stati Uniti | 0,00 |
| Canada | 0,00 |
| America Latina e Centrale | 0,00 |
| Europa | 0,00 |
| Regno Unito | 0,00 |
| Europa Occidentale - Euro | 0,00 |
| Europa Occidentale - Non Euro | 0,00 |
| Europa dell'Est | 0,00 |
| Africa | 0,00 |
| Medio Oriente | 0,00 |
| Asia | 100,00 |
| Giappone | 100,00 |
| Australasia | 0,00 |
| Asia - Paesi Sviluppati | 0,00 |
| Asia - Emergente | 0,00 |

Anagrafica

| | | | | | |
|----------------------|--|-------------------------|--------------|------------------------------|-----------|
| Società di Gestione | Franklin Templeton International Services S.à r.l. | Patrimonio Classe (Mln) | 16,31 EUR | Investimento Min. Ingresso | 1.000 USD |
| Telefono | +352 46 66 67 212 | Domicilio | LUSSEMBURGO | Investimento Min. Successivo | 1.000 USD |
| Web | www.franklintempleton.lu | Valuta del Fondo | EUR | T.E.R. | 2,57% |
| Data di Partenza | 09/09/2002 | UCITS | Si | Spese correnti | 2,63% |
| Nome del Gestore | - | Inc/Acc | Acc | Commissione di incentivo | - |
| Data Inizio Gestione | 02/09/2021 | ISIN | LU0152983168 | | |
| NAV (01/05/2026) | EUR 10,69 | | | | |

Templeton Japan Fund N(acc)EUR

Patrimonio Netto (Mln) 77.968,68 JPY

(31/03/2026)