

FF - Japan Equity ESG Fund E-Acc-EUR

Categoria Morningstar™

Azionari Giappone Large Cap

Benchmark Morningstar

Morningstar Japan Target Market Exposure

NR JPY

Usato nel Report

Benchmark Dichiarato

TOPIX TR JPY

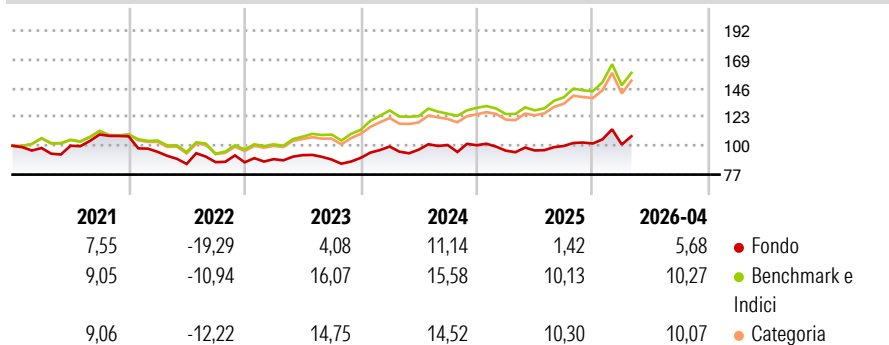
Morningstar Rating™

★

Obiettivo d'Investimento Dichiarato

Obiettivo dei comparti azionari è di offrire agli investitori una crescita del capitale a lungo termine per mezzo di portafogli di titoli diversificati e gestiti attivamente. Il reddito per questi comparti si prevede basso. Il fondo investe in via principale in titoli azionari giapponesi.

Rendimenti



Misure di Rischio

3Y Alpha	-5,28	3Y Sharpe Ratio	0,35
3Y Beta	0,84	3Y Std Dev	12,82
3Y R-Squared	85,15	3Y Risk	Basso
3Y Info Ratio	-1,90	5Y Risk	-Med
3Y Tracking Error	5,47	10Y Risk	Med

Basati su Morningstar Japan Target Market Exposure NR JPY (dove applicabile)

Rend. Cumulati %

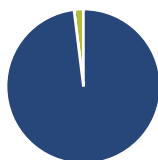
	Fondo	Bmk	Cat
3-Mesi	1,81	4,82	5,30
6-Mesi	4,66	8,48	8,92
1-Anno	12,20	26,57	26,23
3-Anni Ann.ti	6,32	16,17	15,42
5-Anni Ann.ti	2,70	9,18	8,75
10-Anni Ann.ti	5,27	8,55	8,91

Rendimenti aggiornati al 01/05/2026

Rendimenti

	Q1	Q2	Q3	Q4
2026	-0,80	-	-	-
2025	-4,27	0,14	3,75	1,98
2024	10,02	-2,53	3,86	-0,20
2023	2,90	3,58	-3,82	1,53
2022	-11,51	-10,15	1,67	-0,16

Portafoglio 31/03/2026



Asset Allocation %

- Azioni
- Obbligazioni
- Liquidità
- Altro

Netta

98,04
0,00
1,96
0,00

Style Box Azionaria

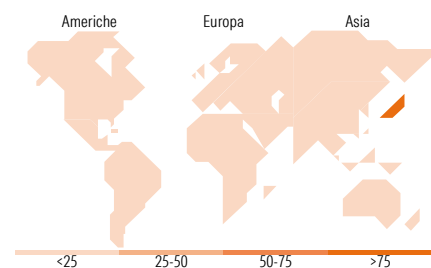


Mkt Cap %

Giant	49,83
Large	23,26
Medium	23,19
Small	3,72
Micro	0,00

Capitalizzazione media di mercato

Ave Mkt Cap JPY	4.376,84
	0,59



Titoli principali

Nome	Settore	%
Mitsubishi UFJ Financial...	Finanza	7,14
Hitachi Ltd	Industria	5,55
Mizuho Financial Group Inc	Finanza	5,40
Toyota Motor Corp	Industria	4,09
Sony Group Corp	Industria	3,84
ITOCHU Corp	Industria	3,83
Keyence Corp	Industria	2,78
Kajima Corp	Industria	2,73
Recruit Holdings Co Ltd	Industria	2,70
Yokohama Financial Group Inc	Finanza	2,49
% Primi 10 Titoli sul Patrimonio		40,55
Numero Complessivo di Titoli Azionari		50
Numero Complessivo di Titoli Obbligazionari		0

Distribuzione Settoriale %

	Fondo
Ciclico	40,43
Materie Prime	4,71
Beni di Consumo Ciclici	10,29
Finanza	22,27
Immobiliare	3,17
Sensibile	51,04
Telecomunicazioni	5,47
Energia	-
Beni Industriali	25,33
Tecnologia	20,24
Difensivo	8,52
Beni Difensivi	5,26
Salute	3,26
Servizi di Pubblica Utilità	-

Ripartizione Geografica %

	Fondo
America	0,00
Stati Uniti	0,00
Canada	0,00
America Latina e Centrale	0,00
Europa	0,00
Regno Unito	0,00
Europa Occidentale - Euro	0,00
Europa Occidentale - Non Euro	0,00
Europa dell'Est	0,00
Africa	0,00
Medio Oriente	0,00
Asia	100,00
Giappone	100,00
Australasia	0,00
Asia - Paesi Sviluppati	0,00
Asia - Emergente	0,00

Anagrafica

Società di Gestione	Fidelity (FIL Inv Mgmt (Lux) S.A.)	Patrimonio Classe (Mln)	6,78 EUR	Investimento Min. Ingresso	2.500 USD
Telefono	+ 352 250 404 2400	Domicilio	LUSSEMBURGO	Investimento Min. Successivo	1.000 USD
Web	www.fidelity-international.com	Valuta del Fondo	EUR	T.E.R.	2,67%
Data di Partenza	11/09/2000	UCITS	Si	Spese correnti	2,67%
Nome del Gestore	-	Inc/Acc	Acc	Commissione di incentivo	-
Data Inizio Gestione	01/01/2023	ISIN	LU0115766213		
NAV (01/05/2026)	EUR 15,73				

FF - Japan Equity ESG Fund E-Acc-EUR

Patrimonio Netto (Mln) 44.175,07 JPY

(31/03/2026)