

Fidelity Funds - Asia Equity ESG Fund E-ACC-EUR

Categoria Morningstar™

Azionari Asia ex Giappone

Benchmark Morningstar

Morningstar Asia ex-Japan Target Market

Exposure NR USD

Usato nel Report

Benchmark Dichiarato

MSCI AC Asia Ex Japan NR USD

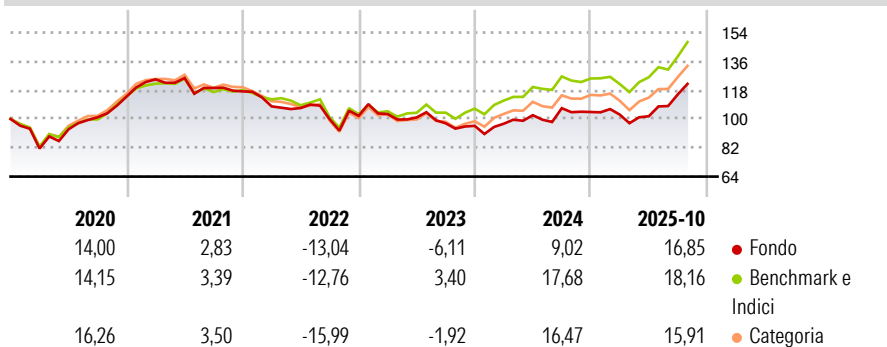
Morningstar Rating™

★★★

Obiettivo d'Investimento Dichiarato

Il fondo investe in via principale in titoli azionari quotati nelle borse asiatiche escluso il Giappone. Il comparto può investire il suo patrimonio netto direttamente in Azioni cinesi di classe A e B.

Rendimenti



Misure di Rischio

3Y Alpha	-6,20	3Y Sharpe Ratio	0,49
3Y Beta	1,03	3Y Std Dev	14,92
3Y R-Squared	94,29	3Y Risk	Med
3Y Info Ratio	-1,64	5Y Risk	-Med
3Y Tracking Error	4,20	10Y Risk	-Med

Basati su Morningstar Asia ex-Japan Target Market Exposure NR USD (dove applicabile)

Rend. Cumulati %

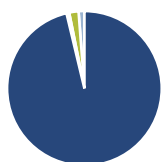
	Fondo	Bmk	Cat
3-Mesi	9,88	9,53	8,31
6-Mesi	16,09	16,51	15,15
1-Anno	14,34	16,44	14,19
3-Anni Ann.ti	5,91	10,32	9,57
5-Anni Ann.ti	1,42	5,60	2,63
10-Anni Ann.ti	5,55	7,47	6,02

Rendimenti aggiornati al 28/11/2025

Rendimenti

	Q1	Q2	Q3	Q4
2025	-1,58	-0,97	13,44	-
2024	1,38	5,51	4,24	-2,22
2023	1,12	-2,05	-3,63	-1,64
2022	-8,00	-0,93	-6,54	2,09
2021	9,40	0,69	-4,96	-1,77

Portafoglio 31/10/2025



Asset Allocation %

Azioni	96,27
Obbligazioni	0,56
Liquidità	1,96
Altro	1,21

Style Box Azionaria

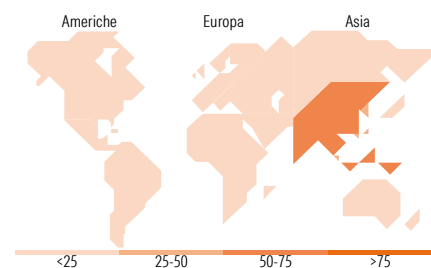


Mkt Cap %

Giant	69,05
Large	25,47
Medium	5,10
Small	0,00
Micro	0,38

Capitalizzazione media di mercato

Ave Mkt Cap USD	95.141,5
	3



Titoli principali

Nome	Settore	%
% Primi 10 Titoli sul Patrimonio		0,00
Numero Complessivo di Titoli Azionari		61
Numero Complessivo di Titoli Obbligazionari		0

Distribuzione Settoriale %

	Fondo
Ciclico	45,26
Materie Prime	0,57
Beni di Consumo Ciclici	15,65
Finanza	26,35
Immobiliare	2,69
Sensibile	46,25
Telecomunicazioni	9,67
Energia	-
Beni Industriali	3,76
Tecnologia	32,83
Difensivo	8,49
Beni Difensivi	3,57
Salute	4,92
Servizi di Pubblica Utilità	-

Ripartizione Geografica %

	Fondo
America	0,37
Stati Uniti	0,37
Canada	0,00
America Latina e Centrale	0,00
Europa	1,67
Regno Unito	0,00
Europa Occidentale - Euro	1,67
Europa Occidentale - Non Euro	0,00
Europa dell'Est	0,00
Africa	0,00
Medio Oriente	0,00
Asia	97,96
Giappone	0,00
Australasia	0,00
Asia - Paesi Sviluppati	42,94
Asia - Emergente	55,03

Anagrafica

Società di Gestione	Fidelity (FIL Inv Mgmt (Lux) S.A.)	Patrimonio Classe (Mln)	52,19 EUR	Investimento Min. Ingresso	2.500 USD
Telefono	+ 352 250 404 2400	(28/11/2025)		Investimento Min. Successivo	1.000 USD
Web	www.fidelity-international.com	Domicilio	LUSSEMBURGO	T.E.R.	2,67%
Data di Partenza	11/09/2000	Valuta del Fondo	EUR	Spese correnti	2,66%
Nome del Gestore	Dhananjay Phadnis	UCITS	Si	Commissione di incentivo	-
Data Inizio Gestione	02/03/2015	Inc/Acc	Acc		
NAV (28/11/2025)	EUR 73,61	ISIN	LU0115768185		

Fidelity Funds - Asia Equity ESG Fund E-ACC-EUR

Patrimonio Netto (Mln) 3.189,04 USD

(31/10/2025)