

Schroder International Selection Fund Greater China B Accumulation USD

Categoria Morningstar™

Azionari Grande Cina

Benchmark Morningstar

MSCI Golden Dragon NR USD

Usato nel Report

Benchmark Dichiarato

MSCI Golden Dragon NR USD

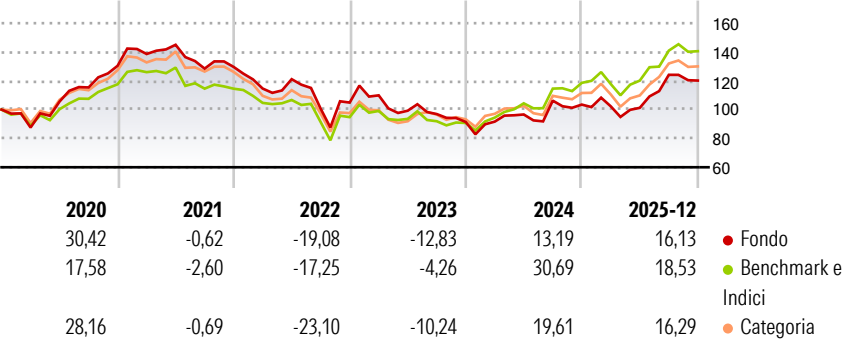
Morningstar Rating™

★★★★

Obiettivo d'Investimento Dichiarato

Conseguire la crescita di capitale principalmente tramite investimenti in titoli azionari di società della Repubblica Popolare Cinese, di Hong Kong SAR e di Taiwan.

Rendimenti



Misure di Rischio

3Y Alpha	-9,65	3Y Sharpe Ratio	0,17
3Y Beta	1,11	3Y Std Dev	19,51
3Y R-Squared	92,09	3Y Risk	Med
3Y Info Ratio	-1,55	5Y Risk	Med
3Y Tracking Error	6,24	10Y Risk	Med

Basati su MSCI Golden Dragon NR USD (dove applicabile)

Rend. Cumulati %

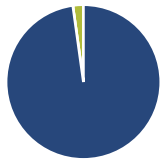
	Fondo	Bmk	Cat
3-Mesi	2,27	2,75	1,24
6-Mesi	16,15	15,42	13,94
1-Anno	26,42	24,52	21,96
3-Anni Ann.ti	2,62	13,06	4,95
5-Anni Ann.ti	-2,08	3,43	-1,52
10-Anni Ann.ti	8,72	9,84	7,95

Rendimenti aggiornati al 30/01/2026

Rendimenti

Trimestrali %	Q1	Q2	Q3	Q4
2026	-	-	-	-
2025	-1,17	-1,02	22,64	-3,21
2024	0,28	5,41	9,92	-2,58
2023	4,80	-9,70	-2,34	-5,68
2022	-11,56	5,67	-16,92	4,23

Portafoglio 31/12/2025



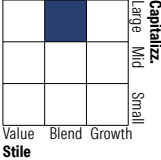
Asset Allocation %

- Azioni
- Obbligazioni
- Liquidità
- Altro

Netta

97,80  
0,00  
2,20  
0,00

Style Box Azionaria

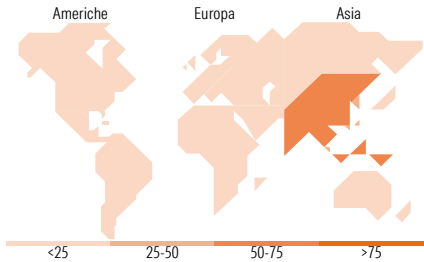


Mkt Cap %

Giant	72,45
Large	19,84
Medium	6,18
Small	1,06
Micro	0,46

Capitalizzazione media di mercato

Ave Mkt Cap USD	81.069,28
-----------------	-----------



Titoli principali

Nome	Settore	%
Taiwan Semiconductor...	🏭	10,10
Tencent Holdings Ltd	📱	9,03
Alibaba Group Holding Ltd...	🛒	7,64
AIA Group Ltd	🏠	3,64
Delta Electronics Inc	🏭	2,92
Ping An Insurance (Group)...	🏠	2,85
Meituan Class B	🛒	2,64
Contemporary Amperex...	⚙️	2,56
Zijin Mining Group Co Ltd...	🏭	2,45
MediaTek Inc	📱	2,40
% Primi 10 Titoli sul Patrimonio		46,22
Numero Complessivo di Titoli Azionari		79
Numero Complessivo di Titoli Obbligazionari		0

Distribuzione Settoriale %

	Fondo
<b>Ciclico</b>	<b>38,89</b>
Materie Prime	8,02
Beni di Consumo Ciclici	17,88
Finanza	11,41
Immobiliare	1,59
<b>Sensibile</b>	<b>49,66</b>
Telecomunicazioni	12,73
Energia	2,03
Beni Industriali	10,17
Tecnologia	24,74
<b>Difensivo</b>	<b>11,45</b>
Beni Difensivi	3,01
Salute	8,44
Servizi di Pubblica Utilità	-

Ripartizione Geografica %

	Fondo
<b>America</b>	<b>0,00</b>
Stati Uniti	0,00
Canada	0,00
America Latina e Centrale	0,00
<b>Europa</b>	<b>0,00</b>
Regno Unito	0,00
Europa Occidentale - Euro	0,00
Europa Occidentale - Non Euro	0,00
Europa dell'Est	0,00
Africa	0,00
Medio Oriente	0,00
<b>Asia</b>	<b>100,00</b>
Giappone	0,00
Australasia	0,00
Asia - Paesi Sviluppati	32,73
Asia - Emergente	67,27

Anagrafica

Società di Gestione	Schroder Investment Management (Europe) S.A.	Patrimonio Classe (Mln)	71,46 USD	Investimento Min. Ingresso	1.000 EUR
Telefono	+352 341 342 202	Domicilio	LUSSEMBURGO	Investimento Min. Successivo	1.000 EUR
Web	www.schroders.com	Valuta del Fondo	USD	T.E.R.	-
Data di Partenza	28/03/2002	UCITS	Si	Spese correnti	2,44%
Nome del Gestore	Louisa Lo	Inc/Acc	Acc	Commissione di incentivo	0,00%
Data Inizio Gestione	01/09/2002	ISIN	LU0140636928		
NAV (30/01/2026)	USD 88,15				
Patrimonio Netto (Mln)	2.518,22 USD				

(31/12/2025)