

CT (Lux) - Global Emerging Market Equities Class AU USD

Categoria Morningstar™

Azionari Paesi Emergenti

Benchmark Morningstar

Morningstar Emerging Markets Target

Market Exposure NR USD

Usato nel Report

Benchmark Dichiarato

MSCI EM GR USD

Morningstar Rating™

★★

Obiettivo d'Investimento Dichiarato

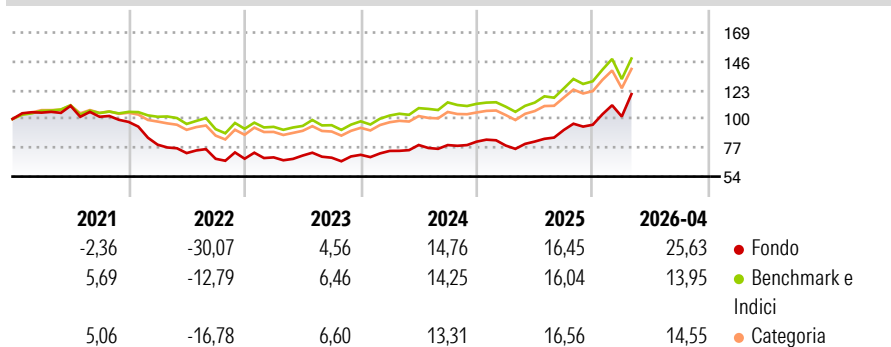
Le attività del Comparto Global Emerging Market Equities saranno investite in portafogli diversificati di titoli azionari (inclusi titoli convertibili in titoli azionari e/o warrants) di società, di cui almeno l'80% ha sede in Paesi considerati emergenti o in via di sviluppo dalla Banca Mondiale o dalle Nazioni Unite. Sono compresi nel calcolo

Misure di Rischio

3Y Alpha	2,89	3Y Sharpe Ratio	1,10
3Y Beta	1,04	3Y Std Dev	16,21
3Y R-Squared	91,54	3Y Risk	+Med
3Y Info Ratio	0,72	5Y Risk	Alto
3Y Tracking Error	5,43	10Y Risk	Alto

Basati su Morningstar Emerging Markets Target Market Exposure NR USD (dove applicabile)

Rendimenti



Rend. Cumulati %

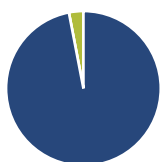
	Fondo	Bmk	Cat
3-Mesi	21,65	14,96	14,32
6-Mesi	33,96	22,40	23,22
1-Anno	61,64	47,06	47,51
3-Anni Ann.ti	23,50	19,96	19,45
5-Anni Ann.ti	4,01	8,45	7,26
10-Anni Ann.ti	8,03	10,43	9,41

Rendimenti aggiornati al 07/05/2026

Rendimenti Trimestrali %

	Q1	Q2	Q3	Q4
2026	6,85	-	-	-
2025	-3,83	4,06	11,21	4,64
2024	4,35	6,35	-0,08	3,49
2023	1,55	2,10	-2,41	3,33
2022	-18,61	-8,42	-6,25	0,08

Portafoglio 31/03/2026



Asset Allocation %

- Azioni
- Obbligazioni
- Liquidità
- Altro

Netta

Azioni	96,98
Obbligazioni	0,00
Liquidità	3,02
Altro	0,00

Style Box Azionaria

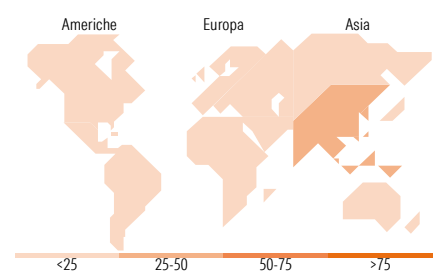


Mkt Cap %

	Fondo
Giant	57,39
Large	30,84
Medium	11,77
Small	0,00
Micro	0,00

Capitalizzazione media di mercato

	Fondo
Ave Mkt Cap USD	74.612,60



Titoli principali

Nome	Settore	%
Taiwan Semiconductor...	Microelettronica	9,61
Samsung Electronics Co Ltd	Informatica	6,38
Tencent Holdings Ltd	Informatica	4,60
SK Hynix Inc	Microelettronica	4,51
Alibaba Group Holding Ltd...	Informatica	3,49
Nu Holdings Ltd Ordinary...	Informatica	2,88
Unimicron Technology Corp	Microelettronica	2,69
Capitec Bank Holdings Ltd	Banca	2,36
Anglogold Ashanti PLC	Miniere	2,24
Piraeus Bank SA	Banca	2,14
% Primi 10 Titoli sul Patrimonio		40,90
Numero Complessivo di Titoli Azionari		77
Numero Complessivo di Titoli Obbligazionari		0

Distribuzione Settoriale %

	Fondo
Ciclico	38,64
Materie Prime	5,41
Beni di Consumo Ciclici	9,83
Finanza	20,60
Immobiliare	2,80
Sensibile	56,60
Telecomunicazioni	6,57
Energia	2,28
Beni Industriali	11,93
Tecnologia	35,82
Difensivo	4,76
Beni Difensivi	2,51
Salute	1,83
Servizi di Pubblica Utilità	0,41

Ripartizione Geografica %

	Fondo
America	12,80
Stati Uniti	3,24
Canada	0,00
America Latina e Centrale	9,56
Europa	14,48
Regno Unito	0,00
Europa Occidentale - Euro	6,13
Europa Occidentale - Non Euro	0,00
Europa dell'Est	2,57
Africa	4,11
Medio Oriente	1,68
Asia	72,72
Giappone	0,00
Australasia	0,00
Asia - Paesi Sviluppati	46,11
Asia - Emergente	26,62

Anagrafica

Società di Gestione	Threadneedle Management Luxembourg S.A.	Patrimonio Classe (Mln)	0,38 USD	Investimento Min. Ingresso	2.500 USD
		(07/05/2026)		Investimento Min. Successivo	-
		Domicilio	LUSSEMBURGO	T.E.R.	1,70%
Telefono	+44 (0)20 7464 5437	Valuta del Fondo	USD	Spese correnti	1,70%
Web	www.columbiathreadneedle.com	UCITS	Si	Commissione di incentivo	-
		Inc/Acc	Acc		
Data di Partenza	02/04/2002	ISIN	LU0143863198		
Nome del Gestore	Dara White				
Data Inizio Gestione	01/07/2019				

CT (Lux) - Global Emerging Market Equities Class AU USD

NAV ^(07/05/2026)	USD 82,46
Patrimonio Netto (Mln)	96,80 USD

(31/03/2026)