

# Comgest Growth Europe Smaller Companies EUR Acc

## Categoria Morningstar™

Azionari Europa Mid Cap

## Benchmark Morningstar

Morningstar Developed Europe Small-Mid  
Cap Target Market Exposure NR EUR  
Usato nel Report

## Benchmark Dichiarato

MSCI Europe Mid Cap NR EUR

## Morningstar Rating™

★★

### Obiettivo d'Investimento Dichiarato

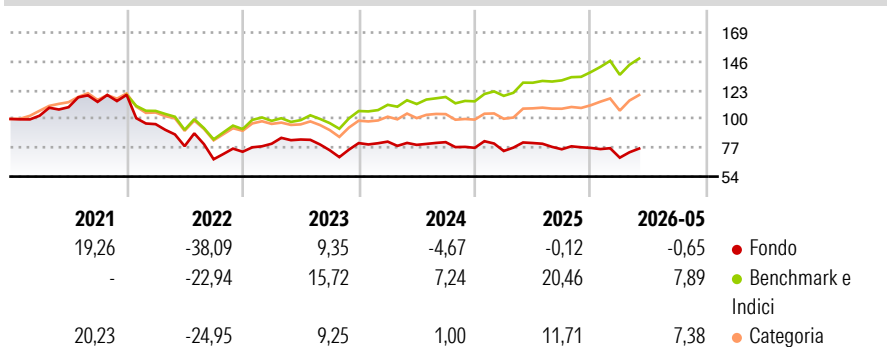
L'obiettivo del Fondo è aumentare il proprio valore (crescita del capitale) nel lungo periodo. Il Fondo mira a conseguire tale obiettivo investendo in un portafoglio di società a media capitalizzazione a elevata qualità e crescita a lungo termine. Il Fondo investirà almeno il 51% del proprio patrimonio in azioni o azioni privilegiate di società europee a media capitalizzazione quotate o negoziate su mercati regolamentati prevalentemente negli stati membri dell'Unione europea. Per garantire la propria ammissibilità al piano di risparmio in azioni ("plan d'épargne en actions") in Francia, il Fondo investirà su base permanente almeno il 75% del proprio patrimonio in azioni o titoli legati ad azioni ammissibili, emessi da società a media...

### Misure di Rischio

3Y Alpha	-17,74	3Y Sharpe Ratio	-0,32
3Y Beta	1,11	3Y Std Dev	14,59
3Y R-Squared	84,36	3Y Risk	Med
3Y Info Ratio	-2,99	5Y Risk	Alto
3Y Tracking Error	5,92	10Y Risk	+Med

Basati su Morningstar Developed Europe Small-Mid Cap Target Market Exposure NR EUR (dove applicabile)

### Rendimenti



### Rend. Cumulati %

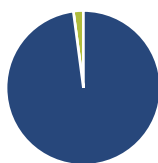
	Fondo	Bmk	Cat
3-Mesi	4,56	7,22	6,78
6-Mesi	-0,80	10,86	8,32
1-Anno	-8,05	14,73	7,41
3-Anni Ann.ti	-3,82	13,89	7,32
5-Anni Ann.ti	-6,81	5,66	1,43
10-Anni Ann.ti	4,29	8,07	5,38

Rendimenti aggiornati al 12/06/2026

### Rendimenti

	Q1	Q2	Q3	Q4
2026	-10,12	-	-	-
2025	-3,28	8,55	-6,17	1,40
2024	1,45	-3,14	2,70	-5,54
2023	8,65	4,22	-10,23	7,57
2022	-19,61	-18,33	-13,37	8,85

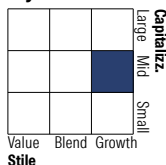
### Portafoglio 31/05/2026



#### Asset Allocation %

Azioni	97,91
Obbligazioni	0,00
Liquidità	2,09
Altro	0,00

#### Style Box Azionaria

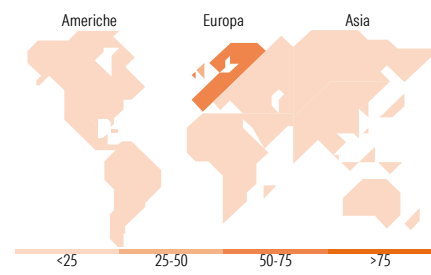


#### Mkt Cap %

Giant	0,00
Large	21,85
Medium	69,07
Small	9,08
Micro	0,00

#### Capitalizzazione media di mercato

Ave Mkt Cap EUR 8.264,12



### Titoli principali

Nome	Settore	%
Belimo Holding AG	⚙️	6,75
Games Workshop Group PLC	🎮	6,62
VAT Group AG	⚙️	6,49
Medacta Group SA Ordinary...	🏥	5,07
Halma PLC	⚙️	5,04
InterContinental Hotels...	🏨	4,78
Scout24 SE	📱	4,61
SOL SpA	🏭	4,36
Sartorius Stedim Biotech SA	🏥	4,23
Kingspan Group PLC	⚙️	4,18
% Primi 10 Titoli sul Patrimonio		52,13
Numero Complessivo di Titoli Azionari		30
Numero Complessivo di Titoli Obbligazionari		0

### Distribuzione Settoriale %

	Fondo
<b>Ciclico</b>	<b>26,50</b>
Materie Prime	9,63
Beni di Consumo Ciclici	16,87
Finanza	-
Immobiliare	-
<b>Sensibile</b>	<b>53,26</b>
Telecomunicazioni	8,64
Energia	-
Beni Industriali	37,04
Tecnologia	7,59
<b>Difensivo</b>	<b>20,23</b>
Beni Difensivi	3,83
Salute	16,40
Servizi di Pubblica Utilità	-

### Ripartizione Geografica %

	Fondo
<b>America</b>	<b>4,33</b>
Stati Uniti	4,33
Canada	0,00
America Latina e Centrale	0,00
<b>Europa</b>	<b>95,67</b>
Regno Unito	28,74
Europa Occidentale - Euro	43,52
Europa Occidentale - Non Euro	23,41
Europa dell'Est	0,00
Africa	0,00
Medio Oriente	0,00
<b>Asia</b>	<b>0,00</b>
Giappone	0,00
Australasia	0,00
Asia - Paesi Sviluppati	0,00
Asia - Emergente	0,00

### Anagrafica

Società di Gestione	Comgest Asset Management Intl Ltd	Patrimonio Classe (Mln)	63,04 EUR	Investimento Min. Ingresso	50 EUR
Telefono	-	(12/06/2026)	-	Investimento Min. Successivo	-
Web	-	Domicilio	IRLANDA	T.E.R.	1,60%
Data di Partenza	25/04/2000	Valuta del Fondo	EUR	Spese correnti	1,61%
Nome del Gestore	Eva Fornadi Denis Callioni	UCITS	Si	Commissione di incentivo	-
		Inc/Acc	Acc		
		ISIN	IE0004766014		

See disclosures for more details

© 2026 Morningstar Italia. Tutti i diritti sono riservati. Le informazioni qui contenute: (1) sono proprietà di Morningstar, (2) non possono essere copiate, (3) non costituiscono consiglio di investimento; (4) sono fornite con scopi informativi; (5) sono ritenute attendibili da Morningstar che, pertanto, ne garantisce il maggior grado di accuratezza e completezza possibile, fatto salvo il caso in cui queste Le siano state fornite in modo errato e/o non completo dalle relative società prodotte; (6) sono estratte dai dati del fondo disponibili e riferiti a date temporali diverse. Morningstar non è responsabile per qualunque danno o perdita derivante da qualunque uso delle informazioni e chi visiona tali informazioni sarà responsabile dell'uso che andrà a farne. Non vi è naturalmente garanzia alcuna che i risultati del passato trovino un riscontro nel futuro.

# Comgest Growth Europe Smaller Companies EUR Acc

William Bohn

Data Inizio Gestione 30/06/2012  
NAV <sup>(12/06/2026)</sup> EUR 33,68  
Patrimonio Netto (Mln) 176,26 EUR

<sup>(31/05/2026)</sup>