

BlackRock Global Funds - Asian Dragon Fund E2

Categoria Morningstar™

Azionari Asia ex Giappone

Benchmark Morningstar

Morningstar Asia ex-Japan Target Market

Exposure NR USD

Usato nel Report

Benchmark Dichiarato

MSCI AC Asia Ex Japan NR USD

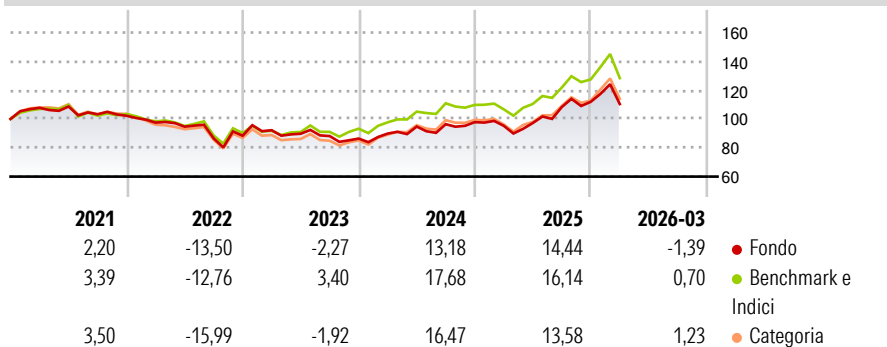
Morningstar Rating™

★★

Obiettivo d'Investimento Dichiarato

Mira a massimizzare il rendimento investendo almeno il 70% del patrimonio netto totale in titoli azionari di società con sede o che svolgono prevalentemente la loro attività economica in Asia, Giappone escluso.

Rendimenti



Misure di Rischio

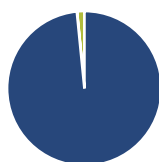
3Y Alpha	-4,70	3Y Sharpe Ratio	0,28
3Y Beta	0,94	3Y Std Dev	14,34
3Y R-Squared	93,81	3Y Risk	-Med
3Y Info Ratio	-1,45	5Y Risk	-Med
3Y Tracking Error	3,96	10Y Risk	-Med

Basati su Morningstar Asia ex-Japan Target Market Exposure NR USD (dove applicabile)

Rend. Cumulati %	Fondo	Bmk	Cat	Rendimenti Trimestrali %	Q1	Q2	Q3	Q4
3-Mesi	7,92	7,28	9,02	2026	-1,39	-	-	-
6-Mesi	11,17	12,56	14,75	2025	-2,57	1,99	11,43	3,36
1-Anno	40,93	42,72	45,15	2024	4,00	5,42	1,74	1,46
3-Anni Ann.ti	12,75	18,00	16,14	2023	4,29	-2,64	-1,79	-1,98
5-Anni Ann.ti	3,59	6,38	4,21	2022	-4,64	-2,89	-8,56	2,15
10-Anni Ann.ti	7,52	9,90	9,06					

Rendimenti aggiornati al 30/04/2026

Portafoglio 31/03/2026



Asset Allocation %

- Azioni
- Obbligazioni
- Liquidità
- Altro

Netta

98,43
0,05
1,52
0,00

Style Box Azionaria

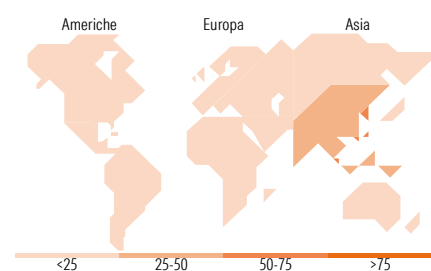


Mkt Cap %

Giant	65,38
Large	30,68
Medium	0,73
Small	3,21
Micro	0,00

Capitalizzazione media di mercato

Ave Mkt Cap USD	82.298,69
-----------------	-----------



Titoli principali

Nome	Settore	%
Taiwan Semiconductor...	Microelettronica	9,96
Samsung Electronics Co Ltd	Informatica	8,30
BlackRock ICS USD...	-	7,82
Tencent Holdings Ltd	Informatica	6,91
SK Hynix Inc	Microelettronica	4,17
Alibaba Group Holding Ltd...	Informatica	3,55
Oversea-Chinese Banking Corp...	Banca	3,28
Ping An Insurance (Group)...	Assicurazione	3,12
ASE Technology Holding Co Ltd	Informatica	3,06
ICICI Bank Ltd ADR	Banca	2,77
% Primi 10 Titoli sul Patrimonio		52,94
Numero Complessivo di Titoli Azionari		44
Numero Complessivo di Titoli Obbligazionari		0

Distribuzione Settoriale %

Settore	Fondo
Ciclico	34,55
Materie Prime	3,28
Beni di Consumo Ciclici	15,59
Finanza	15,68
Immobiliare	-
Sensibile	58,85
Telecomunicazioni	13,39
Energia	2,12
Beni Industriali	11,40
Tecnologia	31,94
Difensivo	6,60
Beni Difensivi	6,60
Salute	-
Servizi di Pubblica Utilità	-

Ripartizione Geografica %

Regione	Fondo
America	3,15
Stati Uniti	2,19
Canada	0,96
America Latina e Centrale	0,00
Europa	0,00
Regno Unito	0,00
Europa Occidentale - Euro	0,00
Europa Occidentale - Non Euro	0,00
Europa dell'Est	0,00
Africa	0,00
Medio Oriente	0,00
Asia	96,85
Giappone	0,00
Australasia	0,00
Asia - Paesi Sviluppati	53,62
Asia - Emergente	43,23

Anagrafica

Società di Gestione	BlackRock (Luxembourg) SA	Patrimonio Classe (Mln)	58,76 USD	Investimento Min. Ingresso	5.000 USD
Telefono	+44 20 77433000	(30/04/2026)		Investimento Min. Successivo	1.000 USD
Web	www.blackrock.com	Domicilio	LUSSEMBURGO	T.E.R.	2,33%
Data di Partenza	18/07/2002	Valuta del Fondo	USD	Spese correnti	2,36%
Nome del Gestore	-	UCITS	Si	Commissione di incentivo	-
Data Inizio Gestione	11/01/2023	Inc/Acc	Acc		
NAV (30/04/2026)	USD 61,08	ISIN	LU0147401631		

BlackRock Global Funds - Asian Dragon Fund E2

Patrimonio Netto (Mln) 729,75 USD

(31/03/2026)