

Comgest Growth China EUR Acc

Categoria Morningstar™

Azionari Cina

Benchmark Morningstar

Morningstar China Target Market Exposure

NR USD

Usato nel Report

Benchmark Dichiarato

MSCI China NR EUR

Morningstar Rating™

★★

Obiettivo d'Investimento Dichiarato

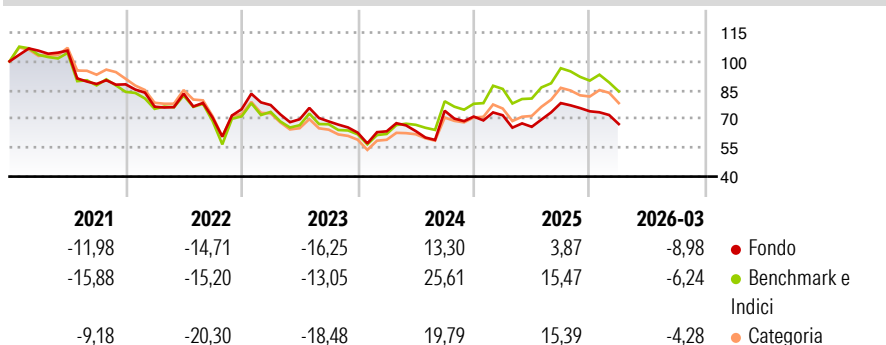
L'obiettivo del Fondo è aumentare il proprio valore (crescita del capitale) nel lungo periodo. Il Fondo mira a conseguire tale obiettivo investendo in un portafoglio di società a elevata qualità e crescita a lungo termine. Il Fondo investirà almeno il 51% del proprio patrimonio in azioni e azioni privilegiate e almeno due terzi del proprio patrimonio in titoli emessi da società quotate o negoziate su mercati regolamentati asiatici o mondiali, aventi sede legale od operanti prevalentemente nella regione della Grande Cina. La regione della Grande Cina comprende Cina, Hong Kong e Taiwan. Sebbene il Fondo investa principalmente in azioni e altri titoli correlati ad azioni, può investire anche in titoli obbligazionari emessi o garantiti dal...

Misure di Rischio

3Y Alpha	-8,92	3Y Sharpe Ratio	-0,22
3Y Beta	0,99	3Y Std Dev	22,87
3Y R-Squared	92,26	3Y Risk	Med
3Y Info Ratio	-1,38	5Y Risk	Med
3Y Tracking Error	6,73	10Y Risk	-

Basati su Morningstar China Target Market Exposure NR USD (dove applicabile)

Rendimenti



Rend. Cumulati %

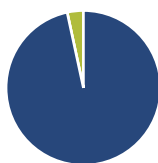
	Fondo	Bmk	Cat
3-Mesi	-7,69	-9,56	-8,48
6-Mesi	-12,73	-12,06	-9,48
1-Anno	-5,60	2,68	8,64
3-Anni Ann.ti	-4,02	5,61	0,65
5-Anni Ann.ti	-8,66	-4,24	-4,59
10-Anni Ann.ti	-	-	-

Rendimenti aggiornati al 01/04/2026

Rendimenti

	Q1	Q2	Q3	Q4
2026	-8,98	-	-	-
2025	0,97	-8,37	18,75	-5,47
2024	1,12	0,20	16,57	-4,08
2023	2,89	-9,59	-1,60	-8,51
2022	-13,21	8,88	-15,02	6,21

Portafoglio 28/02/2026



Asset Allocation %

- Azioni
- Obbligazioni
- Liquidità
- Altro

Netta

96,62
0,00
3,38
0,00

Style Box Azionaria

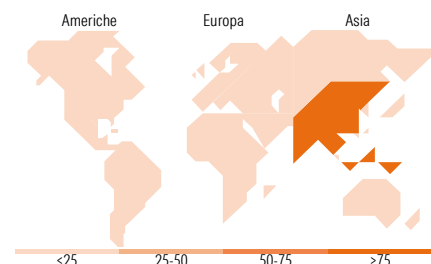


Mkt Cap %

	Fondo
Giant	65,11
Large	31,52
Medium	3,38
Small	0,00
Micro	0,00

Capitalizzazione media di mercato

Fondo
Ave Mkt Cap EUR 42.833,37



Titoli principali

Nome	Settore	%
Tencent Holdings Ltd	ICT	9,10
H World Group Ltd Ordinary...	Alimentari e bevande	8,33
ANTA Sports Products Ltd	Alimentari e bevande	7,56
NetEase Inc Ordinary Shares	ICT	5,43
Trip.com Group Ltd	Alimentari e bevande	5,19
Yum China Holdings Inc	Alimentari e bevande	4,73
Midea Group Co Ltd Class A	Alimentari e bevande	4,65
Sany Heavy Industry Co Ltd...	Macchine e attrezzature	4,63
Contemporary Amperex...	Macchine e attrezzature	4,46
PDD Holdings Inc ADR	Alimentari e bevande	4,17
% Primi 10 Titoli sul Patrimonio		58,25
Numero Complessivo di Titoli Azionari		25
Numero Complessivo di Titoli Obbligazionari		0

Distribuzione Settoriale %

	Fondo
Ciclico	48,83
Materie Prime	-
Beni di Consumo Ciclici	46,20
Finanza	2,63
Immobiliare	-
Sensibile	44,59
Telecomunicazioni	23,43
Energia	-
Beni Industriali	19,97
Tecnologia	1,19
Difensivo	6,58
Beni Difensivi	3,84
Salute	2,74
Servizi di Pubblica Utilità	-

Ripartizione Geografica %

	Fondo
America	0,00
Stati Uniti	0,00
Canada	0,00
America Latina e Centrale	0,00
Europa	0,00
Regno Unito	0,00
Europa Occidentale - Euro	0,00
Europa Occidentale - Non Euro	0,00
Europa dell'Est	0,00
Africa	0,00
Medio Oriente	0,00
Asia	100,00
Giappone	0,00
Australasia	0,00
Asia - Paesi Sviluppati	2,83
Asia - Emergente	97,17

Anagrafica

Società di Gestione	Comgest Asset Management Intl Ltd	Patrimonio Classe (Mln)	28,92 EUR	Investimento Min. Ingresso	50 EUR
Telefono	-	Domicilio	IRLANDA	Investimento Min. Successivo	-
Web	-	Valuta del Fondo	EUR	T.E.R.	1,64%
Data di Partenza	23/03/2000	UCITS	Si	Spese correnti	1,64%
Nome del Gestore	Baijing Yu	Inc/Acc	Acc	Commissione di incentivo	-

Comgest Growth China EUR Acc

	Jasmine Kang	ISIN	IE0030351732
	Jimmy Chen		
	Jimmy Yang		
	Abla Bellakhdar		
Data Inizio Gestione	01/11/2014		
NAV ^(01/04/2026)	EUR 60,03		
Patrimonio Netto (Mln)	117,40 EUR		
^(28/02/2026)			