

Comgest Growth America USD Acc

Categoria Morningstar™

Azionari USA Large Cap Growth

Benchmark Morningstar

Morningstar US Large-Mid Cap Broad

Growth NR USD

Usato nel Report

Benchmark Dichiarato

S&P 500 NR USD

Morningstar Rating™

★★★

Obiettivo d'Investimento Dichiarato

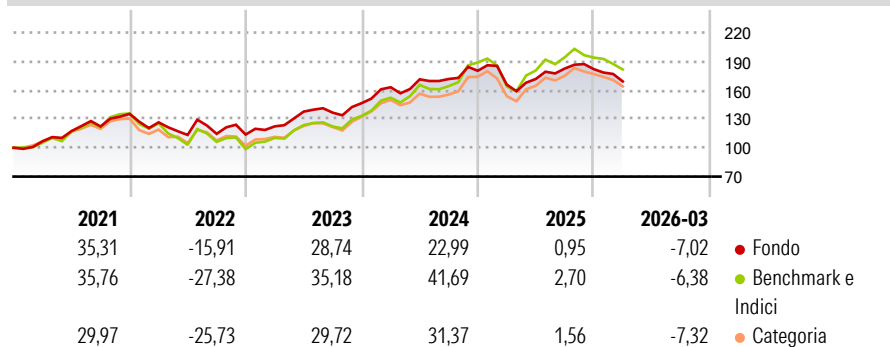
L'obiettivo del Fondo è aumentare il proprio valore (crescita del capitale) nel lungo periodo. Il Fondo mira a conseguire tale obiettivo investendo in un portafoglio di società a elevata qualità e crescita a lungo termine. Il Fondo investirà almeno il 51% del proprio patrimonio in azioni e azioni privilegiate. Il Fondo investirà almeno due terzi del proprio patrimonio in titoli emessi da società aventi sede legale od operanti prevalentemente in America, o in titoli emessi o garantiti dal governo americano.

Misure di Rischio

3Y Alpha	-3,04	3Y Sharpe Ratio	0,67
3Y Beta	0,79	3Y Std Dev	13,13
3Y R-Squared	84,08	3Y Risk	-Med
3Y Info Ratio	-1,09	5Y Risk	-Med
3Y Tracking Error	6,24	10Y Risk	Basso

Basati su Morningstar US Large-Mid Cap Broad Growth NR USD (dove applicabile)


Rendimenti



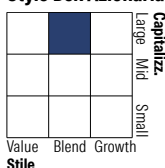
Rend. Cumulati %	Fondo	Bmk	Cat	Rendimenti Trimestrali %	Q1	Q2	Q3	Q4
3-Mesi	-1,42	6,47	1,60	2026	-7,02	-	-	-
6-Mesi	-3,81	2,12	-0,29	2025	-7,97	3,51	6,33	-0,33
1-Anno	14,87	30,74	24,13	2024	11,31	5,04	0,20	4,97
3-Anni Ann.ti	13,73	23,79	18,44	2023	7,45	12,58	-0,77	7,25
5-Anni Ann.ti	10,15	13,28	8,47	2022	-6,51	-10,38	1,00	-0,63
10-Anni Ann.ti	12,72	16,47	13,90					

Rendimenti aggiornati al 24/04/2026

Portafoglio 31/03/2026



Style Box Azionaria

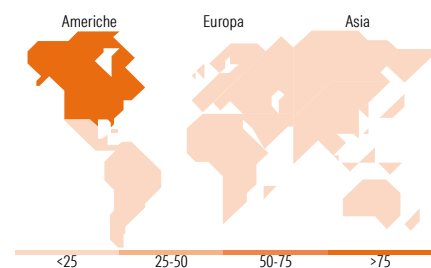


Mkt Cap %

Mkt Cap %	Fondo
Giant	51,40
Large	20,58
Medium	24,05
Small	3,97
Micro	0,00

Capitalizzazione media di mercato

Capitalizzazione media di mercato	Fondo
Ave Mkt Cap USD	320.954,29



Titoli principali

Nome	Settore	%
Alphabet Inc Class A	IT	7,88
Apple Inc	IT	6,00
Microsoft Corp	IT	6,00
Analog Devices Inc	IT	5,01
Johnson & Johnson	Salute	4,99
Vulcan Materials Co	Materie Prime	4,93
Stryker Corp	Salute	4,73
Eli Lilly and Co	Salute	4,58
Amazon.com Inc	IT	4,56
Oracle Corp	IT	4,38
% Primi 10 Titoli sul Patrimonio		53,05
Numero Complessivo di Titoli Azionari		33
Numero Complessivo di Titoli Obbligazionari		0

Distribuzione Settoriale %

Distribuzione Settoriale %	Fondo
Ciclico	26,96
Materie Prime	4,93
Beni di Consumo Ciclici	9,79
Finanza	12,24
Immobiliare	-
Sensibile	50,49
Telecomunicazioni	13,75
Energia	-
Beni Industriali	10,06
Tecnologia	26,68
Difensivo	22,55
Beni Difensivi	2,65
Salute	19,89
Servizi di Pubblica Utilità	-

Ripartizione Geografica %

Ripartizione Geografica %	Fondo
America	100,00
Stati Uniti	100,00
Canada	0,00
America Latina e Centrale	0,00
Europa	0,00
Regno Unito	0,00
Europa Occidentale - Euro	0,00
Europa Occidentale - Non Euro	0,00
Europa dell'Est	0,00
Africa	0,00
Medio Oriente	0,00
Asia	0,00
Giappone	0,00
Australasia	0,00
Asia - Paesi Sviluppati	0,00
Asia - Emergente	0,00

Anagrafica

Società di Gestione	Comgest Asset Management Intl Ltd	Patrimonio Classe (Mln)	316,24 USD	Investimento Min. Ingresso	50 USD
Telefono	-	Domicilio	IRLANDA	Investimento Min. Successivo	-
Web	-	Valuta del Fondo	USD	T.E.R.	1,58%
Data di Partenza	25/04/2000	UCITS	Si	Spese correnti	1,59%
Nome del Gestore	Justin Streeter	Inc/Acc	Acc	Commissione di incentivo	-
	Louis Citroën	ISIN	IE0004791160		
	Rémi Adam				
Data Inizio Gestione	24/04/2019				

Comgest Growth America USD Acc

NAV (24/04/2026)

USD 61,87

Patrimonio Netto (Mln)

685,54 USD

(31/03/2026)