

JPMorgan Funds - Asia Pacific Income Fund A (dist) - USD

Categoria Morningstar™

Bilanciati Asia

Benchmark Morningstar

Morningstar Asia 50/50 NR USD
Usato nel Report

Benchmark Dichiarato

50% JPM Asia Credit TR USD, 50% MSCI AC
Asia Pac Ex JPN NR USD

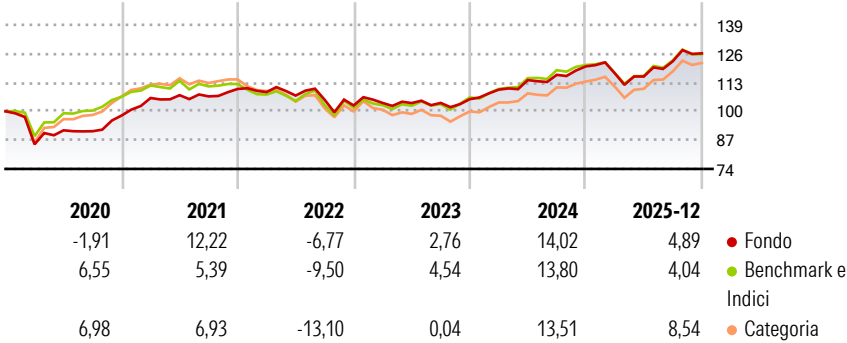
Morningstar Rating™

★★★★

Obiettivo d'Investimento Dichiarato

Il fondo investe principalmente in azioni di società di paesi dell'Area Asiatico- Pacifica

Rendimenti



Misure di Rischio


3Y Alpha	0,42	3Y Sharpe Ratio	0,58
3Y Beta	0,88	3Y Std Dev	7,14
3Y R-Squared	96,49	3Y Risk	-Med
3Y Info Ratio	-0,15	5Y Risk	-Med
3Y Tracking Error	1,76	10Y Risk	-Med

Basati su Morningstar Asia 50/50 NR USD (dove applicabile)

Rend. Cumulati %	Fondo	Bmk	Cat	Rendimenti Trimestrali %	Q1	Q2	Q3	Q4
3-Mesi	0,97	1,00	3,09	2026	-	-	-	-
6-Mesi	7,59	7,22	9,13	2025	-2,59	-1,25	5,96	2,91
1-Anno	7,34	6,53	8,10	2024	4,07	3,93	2,07	3,27
3-Anni Ann.ti	6,40	7,05	4,76	2023	1,11	-0,05	0,06	1,62
5-Anni Ann.ti	5,06	3,49	1,12	2022	-1,29	-1,43	-1,79	-2,43
10-Anni Ann.ti	5,02	5,83	3,90					

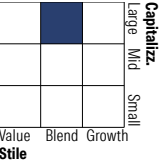
Rendimenti aggiornati al 30/01/2026

Portafoglio 31/12/2025

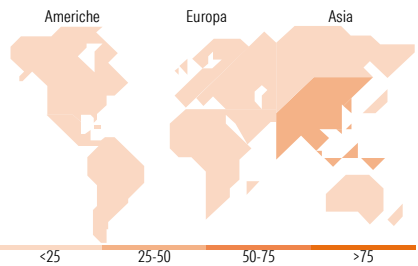
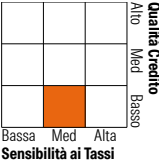


Morningstar Style Box®

Stile Azionario



Reddito Fisso



Titoli principali

Nome	Settore	%
Taiwan Semiconductor...		6,19
Tencent Holdings Ltd		3,33
HDFC Bank Ltd		2,07
JPM USD Liquidity LVNAV X...	—	1,57
Telstra Group Ltd		1,42
Alibaba Group Holding Ltd...		1,27
SK Hynix Inc		1,26
Hong Kong Exchanges and...		1,22
AIA Group Ltd		1,21
Ping An Insurance (Group)...		1,09
% Primi 10 Titoli sul Patrimonio		20,63
Numero Complessivo di Titoli Azionari		71
Numero Complessivo di Titoli Obbligazionari		380

Distribuzione Settoriale %

	Fondo
Ciclico	51,34
Sensibile	45,00
Difensivo	3,66

Fixed Income Sector Weightings %

	Fondo
Governativo	12,98
Societario	82,21
Cartolarizzazioni	0,00
Enti Locali	0,00
Liquidità ed equivalenti	4,86
Derivati	-0,05

Ripartizione Geografica %

	Fondo
America	0,00
Stati Uniti	0,00
Canada	0,00
America Latina e Centrale	0,00
Europa	2,92
Regno Unito	2,92
Europa Occidentale - Euro	0,00
Europa Occidentale - Non Euro	0,00
Europa dell'Est	0,00
Africa	0,00
Medio Oriente	0,00
Asia	97,08
Giappone	0,00
Australasia	14,45
Asia - Paesi Sviluppati	43,88
Asia - Emergente	38,75

Anagrafica

Società di Gestione	JPMorgan Asset Management (Europe) S.à r.l.	Patrimonio Classe (Mln)	98,43 USD	Investimento Min. Ingresso	35.000 USD
Telefono	+352 34 101	Domicilio	LUSSEMBURGO	Investimento Min. Successivo	5.000 USD
Web	http://www.jpmorganassetmanagement.com	Valuta del Fondo	USD	T.E.R.	1,76%
Data di Partenza	15/06/2001	UCITS	Si	Spese correnti	1,78%
Nome del Gestore	Julie Ho	Inc/Acc	Inc	Commissione di incentivo	-
Data Inizio Gestione	01/01/2014	ISIN	LU0117844026		

JPMorgan Funds - Asia Pacific Income Fund A (dist) - USD

NAV <small>(30/01/2026)</small>	USD 37,26
Patrimonio Netto (Mln)	1.418,65 USD
<small>(31/12/2025)</small>	