

Franklin Technology Fund N (Acc) EUR

Categoria Morningstar™

Azionari Settore Tecnologia

Benchmark Morningstar

Morningstar Global Technology NR USD

Usato nel Report

Benchmark Dichiarato

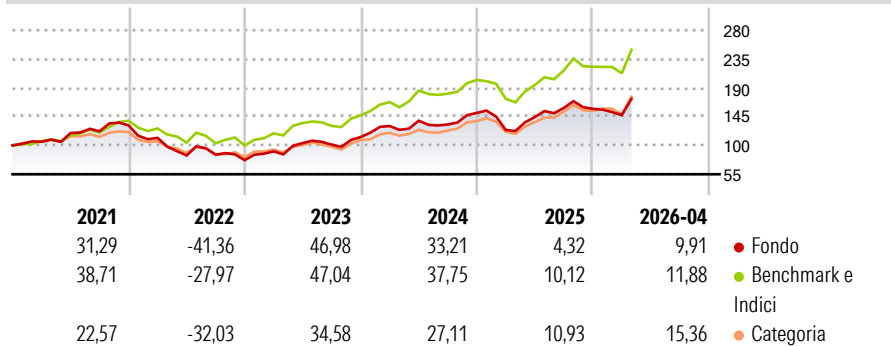
MSCI World/Information Tech NR USD

Morningstar Rating™

★★★

Obiettivo d'Investimento Dichiarato

Obiettivo di investimento: > Rivalutazione del capitale.
Strategia di investimento: Almeno i due terzi del patrimonio totale investito del Comparto sarà investito in titoli di capitale di società che si ritiene beneficeranno dello sviluppo, del progresso, e dell'uso della tecnologia.

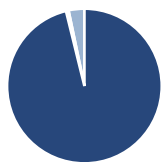
Rendimenti

Misure di Rischio

3Y Alpha	-3,49	3Y Sharpe Ratio	1,02
3Y Beta	1,06	3Y Std Dev	22,57
3Y R-Squared	93,56	3Y Risk	Med
3Y Info Ratio	-0,53	5Y Risk	Med
3Y Tracking Error	5,80	10Y Risk	Med

Basati su Morningstar Global Technology NR USD (dove applicabile)

Rend. Cumulati %	Fondo	Bmk	Cat	Rendimenti Trimestrali %	Q1	Q2	Q3	Q4
3-Mesi	21,99	22,83	28,63	2026	-6,30	-	-	-
6-Mesi	14,86	20,07	28,10	2025	-17,60	16,11	9,91	-0,79
1-Anno	43,48	54,74	74,71	2024	15,19	6,35	-4,23	13,55
3-Anni Ann.ti	28,31	32,19	33,18	2023	17,82	14,29	-2,35	11,78
5-Anni Ann.ti	12,18	20,45	15,44	2022	-14,83	-24,61	1,54	-10,06
10-Anni Ann.ti	19,55	23,32	22,56					

Rendimenti aggiornati al 08/05/2026

Portafoglio 31/03/2026

Asset Allocation %

● Azioni	96,16
● Obbligazioni	0,00
● Liquidità	0,54
● Altro	3,30

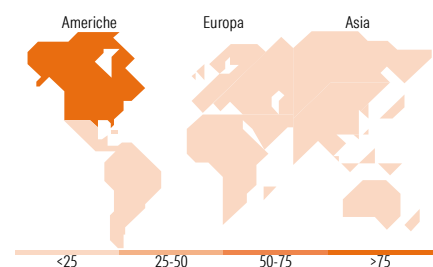
Style Box Azionaria

Mkt Cap %

Giant	57,68
Large	24,45
Medium	14,42
Small	3,41
Micro	0,05

Capitalizzazione media di mercato

Ave Mkt Cap USD	482.655,49
-----------------	------------


Titoli principali

Nome	Settore	%
NVIDIA Corp	📠	9,45
Broadcom Inc	📠	7,47
Taiwan Semiconductor...	📠	5,78
Microsoft Corp	📠	4,87
Apple Inc	📠	4,82
Alphabet Inc Class C	📠	4,51
ASML Holding NV	📠	3,08
Amazon.com Inc	📠	2,81
Applied Materials Inc	📠	2,75
Meta Platforms Inc Class A	📠	2,44
% Primi 10 Titoli sul Patrimonio		47,98
Numero Complessivo di Titoli Azionari		78
Numero Complessivo di Titoli Obbligazionari		0

Distribuzione Settoriale %

Ciclico	6,32
Materie Prime	-
Beni di Consumo Ciclici	5,89
Finanza	0,42
Immobiliare	-
Sensibile	93,28
Telecomunicazioni	11,79
Energia	-
Beni Industriali	0,17
Tecnologia	81,32
Difensivo	0,41
Beni Difensivi	-
Salute	0,41
Servizi di Pubblica Utilità	-

Ripartizione Geografica %

America	84,87
Stati Uniti	82,48
Canada	1,83
America Latina e Centrale	0,56
Europa	4,05
Regno Unito	0,04
Europa Occidentale - Euro	4,01
Europa Occidentale - Non Euro	0,00
Europa dell'Est	0,00
Africa	0,00
Medio Oriente	0,00
Asia	11,08
Giappone	1,26
Australasia	0,00
Asia - Paesi Sviluppati	7,68
Asia - Emergente	2,14

Anagrafica

Società di Gestione	Franklin Templeton International Services S.à r.l.	Patrimonio Classe (Mln)	543,82 EUR	Investimento Min. Ingresso	1.000 USD
Telefono	+352 46 66 67 212	Domicilio	LUSSEMBURGO	Investimento Min. Successivo	1.000 USD
Web	www.franklintempleton.lu	Valuta del Fondo	EUR	T.E.R.	2,55%
Data di Partenza	31/12/2001	UCITS	Si	Spese correnti	2,56%
Nome del Gestore	Jonathan Curtis	Inc/Acc	Acc	Commissione di incentivo	-
	Matthew Cioppa	ISIN	LU0140363697		
Data Inizio Gestione	01/06/2016				
NAV (08/05/2026)	EUR 48,54				

Franklin Technology Fund N (Acc) EUR

Patrimonio Netto (Mln) 11.451,10 USD

(31/03/2026)