

Janus Henderson Emerging Markets Fund A2 EUR

Categoria Morningstar™

Azionari Paesi Emergenti

Benchmark Morningstar

Morningstar Emerging Markets Target

Market Exposure NR USD

Usato nel Report

Benchmark Dichiarato

MSCI EM NR EUR

Morningstar Rating™

★★

Obiettivo d'Investimento Dichiarato

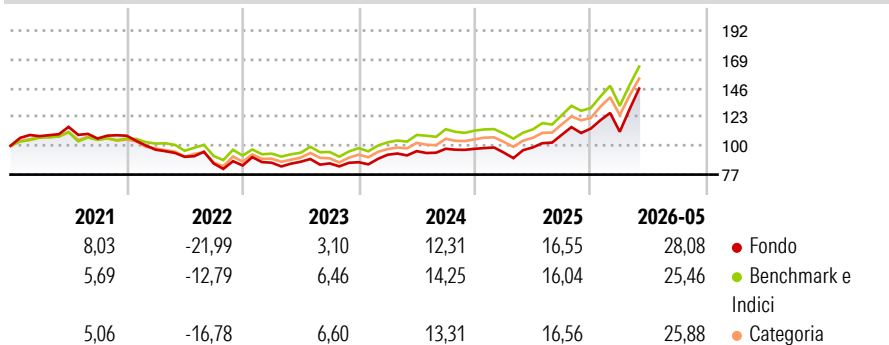
Il Comparto mira a ottenere un rendimento a lungo termine superiore a quello solitamente ottenuto dai mercati azionari dei Mercati Emergenti, investendo in qualunque momento almeno due terzi del proprio patrimonio netto in: - società che abbiano la propria sede legale nei mercati emergenti, - società che non hanno la propria sede legale in mercati emergenti ma (i) svolgano una parte predominante della propria attività in tali mercati, oppure (ii) sono società controllanti che possiedono prevalentemente società aventi la propria sede legale nei mercati emergenti.

Misure di Rischio

3Y Alpha	-1,45	3Y Sharpe Ratio	0,95
3Y Beta	1,03	3Y Std Dev	17,19
3Y R-Squared	93,16	3Y Risk	+Med
3Y Info Ratio	-0,25	5Y Risk	Med
3Y Tracking Error	4,95	10Y Risk	Med

Basati su Morningstar Emerging Markets Target Market Exposure NR USD (dove applicabile)

Rendimenti



Rend. Cumulati %

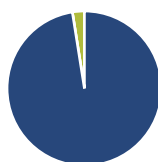
	Fondo	Bmk	Cat
3-Mesi	29,81	22,79	22,40
6-Mesi	37,39	29,63	29,41
1-Anno	58,30	47,24	47,49
3-Anni Ann.ti	20,80	20,73	19,65
5-Anni Ann.ti	6,53	8,74	7,39
10-Anni Ann.ti	7,10	10,52	9,41

Rendimenti aggiornati al 22/06/2026

Rendimenti

	Q1	Q2	Q3	Q4
2026	-2,23	-	-	-
2025	-3,06	4,31	10,23	4,56
2024	6,88	3,08	1,95	-0,02
2023	2,63	0,89	-1,53	1,13
2022	-10,31	-5,86	-5,85	-1,87

Portafoglio 31/05/2026



Asset Allocation %

- Azioni
- Obbligazioni
- Liquidità
- Altro

Netta

Azioni	97,50
Obbligazioni	0,00
Liquidità	2,50
Altro	0,00

Style Box Azionaria

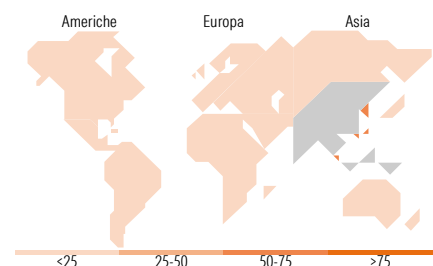


Mkt Cap %

	Fondo
Giant	72,22
Large	19,63
Medium	5,31
Small	2,84
Micro	0,00

Capitalizzazione media di mercato

	Fondo
Ave Mkt Cap USD	136.000,00



Titoli principali

Nome	Settore	%
Samsung Electronics Co Ltd	Informatica	10,04
Taiwan Semiconductor...	Informatica	9,53
SK Hynix Inc	Informatica	9,00
Delta Electronics Inc	Informatica	4,40
Tencent Holdings Ltd	Informatica	3,71
Accton Technology Corp	Informatica	3,68
Hon Hai Precision Industry...	Informatica	3,62
Alibaba Group Holding Ltd...	Informatica	3,51
AIA Group Ltd	Assicurazioni	2,84
Silergy Corp	Informatica	2,73
% Primi 10 Titoli sul Patrimonio		53,05
Numero Complessivo di Titoli Azionari		49
Numero Complessivo di Titoli Obbligazionari		0

Distribuzione Settoriale %

	Fondo
Ciclico	33,13
Materie Prime	5,55
Beni di Consumo Ciclici	12,11
Finanza	13,86
Immobiliare	1,62
Sensibile	64,71
Telecomunicazioni	5,62
Energia	2,18
Beni Industriali	4,09
Tecnologia	52,81
Difensivo	2,16
Beni Difensivi	1,50
Salute	0,66
Servizi di Pubblica Utilità	-

Ripartizione Geografica %

	Fondo
America	14,69
Stati Uniti	1,93
Canada	0,00
America Latina e Centrale	12,75
Europa	5,23
Regno Unito	0,00
Europa Occidentale - Euro	3,46
Europa Occidentale - Non Euro	0,00
Europa dell'Est	1,77
Africa	0,00
Medio Oriente	0,00
Asia	80,09
Giappone	0,00
Australasia	0,00
Asia - Paesi Sviluppati	55,20
Asia - Emergente	24,89

Anagrafica

Società di Gestione	Janus Henderson Investors	Patrimonio Classe (Mln)	60,34 EUR	Investimento Min. Ingresso	2.500 EUR
Telefono	8002270486	(22/06/2026)		Investimento Min. Successivo	500 EUR
Web	www.janushenderson.com	Domicilio	LUSSEMBURGO	T.E.R.	1,72%
Data di Partenza	29/09/1988	Valuta del Fondo	EUR	Spese correnti	1,74%
Nome del Gestore	-	UCITS	Si	Commissione di incentivo	-
Data Inizio Gestione	01/09/2025	Inc/Acc	Acc		
NAV (22/06/2026)	EUR 22,78	ISIN	LU0113993801		
Patrimonio Netto (Mln)	90,63 USD				

(31/05/2026)

[See disclosures for more details](#)

© 2026 Morningstar Italia. Tutti i diritti sono riservati. Le informazioni qui contenute: (1) sono proprietà di Morningstar, (2) non possono essere copiate, (3) non costituiscono consiglio di investimento; (4) sono fornite con scopi informativi; (5) sono ritenute attendibili da Morningstar che, pertanto, ne garantisce il maggior grado di accuratezza e completezza possibile, fatto salvo il caso in cui queste Le siano state fornite in modo errato e/o non completo dalle relative società prodotte; (6) sono estratte dai dati del fondo disponibili e riferiti a date temporali diverse. Morningstar non è responsabile per qualunque danno o perdita derivante da qualunque uso delle informazioni e chi visiona tali informazioni sarà responsabile dell'uso che andrà a farne. Non vi è naturalmente garanzia alcuna che i risultati del passato trovino un riscontro nel futuro.