

# Templeton Global Fund A(Ydis)USD

## Categoria Morningstar™

Azionari Internazionali Large Cap Blend

## Benchmark Morningstar

Morningstar Global Target Market

Exposure NR USD

Usato nel Report

## Benchmark Dichiarato

MSCI ACWI NR USD

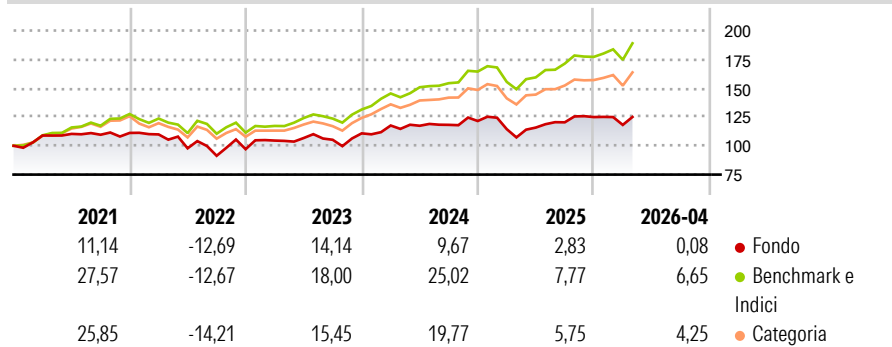
## Morningstar Rating™

★

### Obiettivo d'Investimento Dichiarato

Obiettivo di investimento: > Rivalutazione del capitale  
Strategia di investimento: Il Comparto investirà in titoli azionari e obbligazioni di debito di società e governi di qualsiasi nazione. Il Comparto investirà principalmente in azioni ordinarie.

### Rendimenti



### Misure di Rischio

3Y Alpha	-10,46	3Y Sharpe Ratio	0,32
3Y Beta	1,05	3Y Std Dev	12,30
3Y R-Squared	86,59	3Y Risk	+Med
3Y Info Ratio	-2,14	5Y Risk	+Med
3Y Tracking Error	5,26	10Y Risk	+Med

Basati su Morningstar Global Target Market Exposure NR USD (dove applicabile)

### Rend. Cumulati %

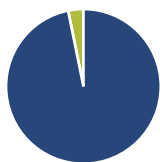
	Fondo	Bmk	Cat
3-Mesi	1,16	7,80	5,70
6-Mesi	1,05	10,86	8,18
1-Anno	8,35	22,12	16,38
3-Anni Ann.ti	6,24	17,96	13,67
5-Anni Ann.ti	2,82	12,08	9,16
10-Anni Ann.ti	4,21	12,38	9,77

Rendimenti aggiornati al 15/05/2026

### Rendimenti

	Q1	Q2	Q3	Q4
2026	-5,45	-	-	-
2025	-5,79	1,16	3,97	3,78
2024	6,16	-0,19	0,67	2,82
2023	7,70	2,09	-1,40	5,28
2022	-1,16	-10,98	-6,59	6,24

### Portafoglio 30/04/2026



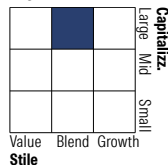
#### Asset Allocation %

- Azioni
- Obbligazioni
- Liquidità
- Altro

#### Netta

96,82  
0,00  
3,18  
0,00

#### Style Box Azionaria

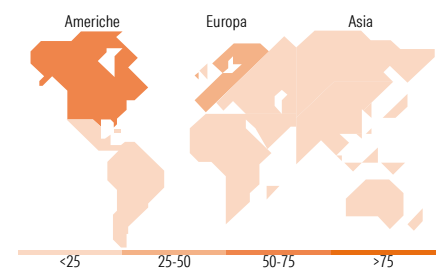


#### Mkt Cap %

Giant	63,60
Large	24,04
Medium	8,17
Small	4,19
Micro	0,00

#### Capitalizzazione media di mercato

Ave Mkt Cap USD	323.393,58
-----------------	------------



### Titoli principali

Nome	Settore	%
Alphabet Inc Class A	IT	6,33
NVIDIA Corp	IT	5,20
Apple Inc	IT	5,14
Taiwan Semiconductor...	IT	4,94
AstraZeneca PLC	FARMACIA	4,48
Amazon.com Inc	IT	4,19
BP PLC	ENERGIA	4,01
Lvmh Moet Hennessy Louis...	ALIMENTAZIONE	3,83
ASML Holding NV	IT	3,43
Heineken NV	ALIMENTAZIONE	3,26
% Primi 10 Titoli sul Patrimonio		44,82
Numero Complessivo di Titoli Azionari		33
Numero Complessivo di Titoli Obbligazionari		0

### Distribuzione Settoriale %

	Fondo
<b>Ciclico</b>	<b>29,31</b>
Materie Prime	4,51
Beni di Consumo Ciclici	14,18
Finanza	10,62
Immobiliare	-
<b>Sensibile</b>	<b>57,60</b>
Telecomunicazioni	8,93
Energia	4,14
Beni Industriali	19,28
Tecnologia	25,25
<b>Difensivo</b>	<b>13,08</b>
Beni Difensivi	5,39
Salute	7,69
Servizi di Pubblica Utilità	-

### Ripartizione Geografica %

	Fondo
<b>America</b>	<b>50,10</b>
Stati Uniti	50,10
Canada	0,00
America Latina e Centrale	0,00
<b>Europa</b>	<b>34,87</b>
Regno Unito	8,77
Europa Occidentale - Euro	22,79
Europa Occidentale - Non Euro	3,31
Europa dell'Est	0,00
Africa	0,00
Medio Oriente	0,00
<b>Asia</b>	<b>15,04</b>
Giappone	4,44
Australasia	0,00
Asia - Paesi Sviluppati	7,22
Asia - Emergente	3,37

### Anagrafica

Società di Gestione	Franklin Templeton International Services S.à r.l.	Patrimonio Classe (Mln)	465,29 USD	Investimento Min. Ingresso	1.000 USD
		(15/05/2026)		Investimento Min. Successivo	1.000 USD
		Domicilio	LUSSEMBURGO	T.E.R.	1,82%
Telefono	+352 46 66 67 212	Valuta del Fondo	USD	Spese correnti	1,81%
Web	www.franklintempleton.lu	UCITS	Si	Commissione di incentivo	-
Data di Partenza	28/02/1991	Inc/Acc	Inc		
Nome del Gestore	-	ISIN	LU0029864427		
Data Inizio Gestione	30/04/2025				
NAV (15/05/2026)	USD 45,80				

# Templeton Global Fund A(Ydis)USD

Patrimonio Netto (Mln) 584,11 USD

(30/04/2026)