

Schroder International Selection Fund Hong Kong Equity A Accumulation HKD

Categoria Morningstar™

Azionari Hong Kong

Benchmark Morningstar

Hang Seng HSI GR HKD

Usato nel Report

Benchmark Dichiarato

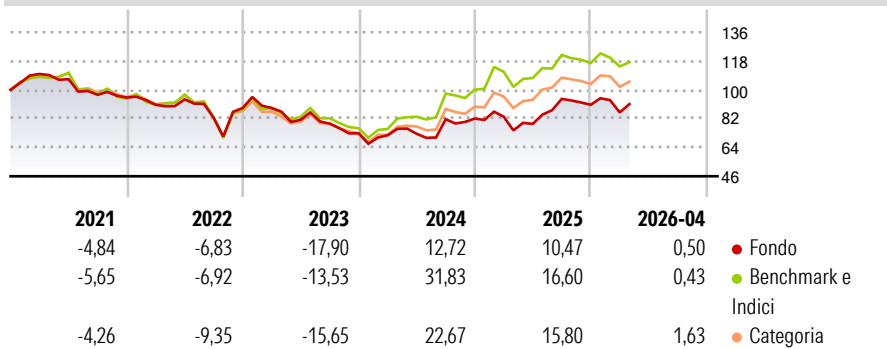
FTSE Hong Kong TR HKD

Morningstar Rating™

★★

Obiettivo d'Investimento Dichiarato

Conseguire una crescita di capitale principalmente tramite investimenti in titoli azionari emessi da aziende di Hong Kong SAR.

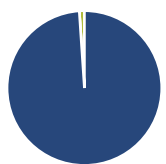
Rendimenti

Misure di Rischio

3Y Alpha	-8,28	3Y Sharpe Ratio	0,03
3Y Beta	0,96	3Y Std Dev	19,40
3Y R-Squared	87,10	3Y Risk	Med
3Y Info Ratio	-1,27	5Y Risk	-Med
3Y Tracking Error	7,55	10Y Risk	Med

Basati su Hang Seng HSI GR HKD (dove applicabile)

Rend. Cumulati %	Fondo	Bmk	Cat	Rendimenti Trimestrali %	Q1	Q2	Q3	Q4
3-Mesi	-2,43	-2,20	-2,03	2026	-5,29	-	-	-
6-Mesi	-1,52	-2,58	-0,99	2025	1,39	-5,39	19,86	-3,91
1-Anno	17,92	13,10	17,87	2024	-1,66	1,31	12,59	0,49
3-Anni Ann.ti	3,31	11,76	9,63	2023	-0,02	-8,33	-3,02	-7,64
5-Anni Ann.ti	-2,28	2,90	2,42	2022	-4,70	3,67	-12,19	7,40
10-Anni Ann.ti	5,52	6,09	6,84					

Rendimenti aggiornati al 11/05/2026

Portafoglio 30/04/2026

Asset Allocation %

Azioni	98,94
Obbligazioni	0,00
Liquidità	1,06
Altro	0,00

Netta

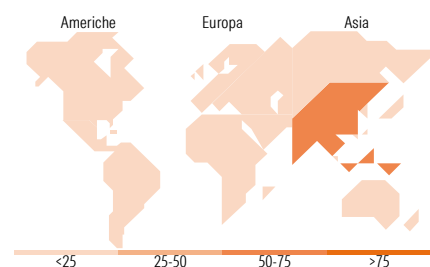

Stile

Mkt Cap %

Giant	62,04
Large	25,25
Medium	11,85
Small	0,51
Micro	0,35

Capitalizzazione media di mercato

Ave Mkt Cap HKD	430.336,72
-----------------	------------


Titoli principali

Nome	Settore	%
Alibaba Group Holding Ltd...	🏠	9,23
Tencent Holdings Ltd	📱	7,24
AIA Group Ltd	🏠	5,33
Standard Chartered PLC	🏠	5,14
BOC Hong Kong Holdings Ltd	🏠	3,00
Ping An Insurance (Group)...	🏠	2,69
Contemporary Amperex...	⚙️	2,46
Atour Lifestyle Holdings Ltd...	🏠	2,41
Kerry Properties Ltd	🏠	2,38
Industrial And Commercial...	🏠	2,34
% Primi 10 Titoli sul Patrimonio		42,21
Numero Complessivo di Titoli Azionari		66
Numero Complessivo di Titoli Obbligazionari		0

Distribuzione Settoriale %

Ciclico	61,61
Materie Prime	6,40
Beni di Consumo Ciclici	23,71
Finanza	26,19
Immobiliare	5,31
Sensibile	28,95
Telecomunicazioni	11,14
Energia	1,64
Beni Industriali	9,47
Tecnologia	6,70
Difensivo	9,44
Beni Difensivi	1,42
Salute	8,01
Servizi di Pubblica Utilità	-

Ripartizione Geografica %

America	0,49
Stati Uniti	0,49
Canada	0,00
America Latina e Centrale	0,00
Europa	8,43
Regno Unito	6,88
Europa Occidentale - Euro	1,56
Europa Occidentale - Non Euro	0,00
Europa dell'Est	0,00
Africa	0,00
Medio Oriente	0,00
Asia	91,08
Giappone	0,00
Australasia	0,00
Asia - Paesi Sviluppati	22,62
Asia - Emergente	68,45

Anagrafica

Società di Gestione	Schroder Investment Management (Europe) S.A.	Patrimonio Classe (Mln)	3.906,79 HKD	Investimento Min. Ingresso	1.000 EUR
Telefono	+352 341 342 202	Domicilio	LUSSEMBURGO	Investimento Min. Successivo	1.000 USD
Web	www.schroders.com	Valuta del Fondo	HKD	T.E.R.	1,84%
Data di Partenza	09/08/2002	UCITS	Si	Spese correnti	1,84%
Nome del Gestore	Maggie Zheng	Inc/Acc	Acc	Commissione di incentivo	0,00%
Data Inizio Gestione	01/07/2025	ISIN	LU0149534421		
NAV ^(11/05/2026)	HKD 502,57				
Patrimonio Netto (Mln)	6.794,54 HKD				

(30/04/2026)