

AB - American Growth Portfolio A Acc

Categoria Morningstar™

Azionari USA Large Cap Growth

Benchmark Morningstar

Morningstar US Large-Mid Cap Broad Growth NR USD
Usato nel Report

Benchmark Dichiarato

Russell 1000 Growth TR USD

Morningstar Rating™

★★★★

Obiettivo d'Investimento Dichiarato

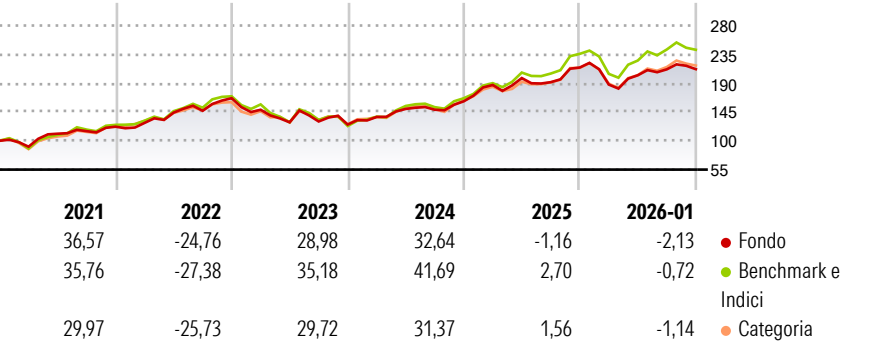
American Growth Portfolio è un fondo azionario USA a larga capitalizzazione, il cui obiettivo è l'apprezzamento del capitale nel lungo periodo. Il Fondo investe principalmente in un numero limitato di società di alta qualità ben affermate, con sede negli Stati Uniti. Tali società vengono in genere prescelte dal Gestore di Fondo per la loro posizione preminente nel settore, le forti capacità gestionali e gli interessanti tassi di crescita.

Misure di Rischio

3Y Alpha	-3,50	3Y Sharpe Ratio	0,90
3Y Beta	0,90	3Y Std Dev	14,61
3Y R-Squared	93,06	3Y Risk	Med
3Y Info Ratio	-1,60	5Y Risk	Med
3Y Tracking Error	3,96	10Y Risk	-Med

Basati su Morningstar US Large-Mid Cap Broad Growth NR USD (dove applicabile)

Rendimenti



Rend. Cumulati %


	Fondo	Bmk	Cat
3-Mesi	-4,25	-4,07	-4,87
6-Mesi	2,57	4,53	2,92
1-Anno	-5,25	1,01	-4,08
3-Anni Ann.ti	15,51	21,61	16,26
5-Anni Ann.ti	10,97	13,09	9,33
10-Anni Ann.ti	14,62	16,34	13,91

Rendimenti aggiornati al 02/02/2026

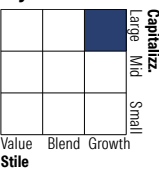
Rendimenti Trimestrali %

	Q1	Q2	Q3	Q4
2026	-	-	-	-
2025	-12,39	7,76	4,56	0,14
2024	15,77	5,81	-3,27	11,93
2023	9,52	9,13	-0,84	8,84
2022	-10,87	-13,21	1,04	-3,73

Portafoglio 31/12/2025



Style Box Azionaria

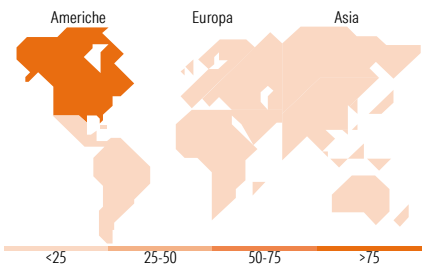


Mkt Cap %

Giant	59,40
Large	21,91
Medium	15,09
Small	3,60
Micro	0,00

Capitalizzazione media di mercato















Ave Mkt Cap USD	605.830,71
-----------------	------------



Titoli principali

Nome	Settore	%
NVIDIA Corp	ICT	9,66
Microsoft Corp	ICT	8,60
Alphabet Inc Class C	ICT	8,02
Amazon.com Inc	Retail	7,36
Broadcom Inc	ICT	5,60
Meta Platforms Inc Class A	ICT	4,91
Apple Inc	ICT	4,00
Visa Inc Class A	Finanza	3,99
Eli Lilly and Co	Farmaceutici	3,28
Netflix Inc	Media	2,91
% Primi 10 Titoli sul Patrimonio		58,34
Numero Complessivo di Titoli Azionari		60
Numero Complessivo di Titoli Obbligazionari		0

Distribuzione Settoriale %

 Ciclico	20,86
 Materie Prime	1,03
 Beni di Consumo Ciclici	14,07
 Finanza	5,76
 Immobiliare	-
 Sensibile	60,55
 Telecomunicazioni	17,62
 Energia	-
 Beni Industriali	3,57
 Tecnologia	39,36
 Difensivo	18,59
 Beni Difensivi	4,48
 Salute	14,11
 Servizi di Pubblica Utilità	

Ripartizione Geografica %

America	96,51
Stati Uniti	95,83
Canada	0,68
America Latina e Centrale	0,00
Europa	1,32
Regno Unito	0,00
Europa Occidentale - Euro	0,69
Europa Occidentale - Non Euro	0,63
Europa dell'Est	0,00
Africa	0,00
Medio Oriente	0,00
Asia	2,16
Giappone	0,00
Australasia	0,00
Asia - Paesi Sviluppati	2,16
Asia - Emergente	0,00

Anagrafica

Società di Gestione	AllianceBernstein (Luxembourg) S.à r.l.	Patrimonio Classe (Mln)	2.430,03 USD	Investimento Min. Ingresso	2.000 USD
Telefono	+352 46 39 36 151	(02/02/2026)		Investimento Min. Successivo	750 USD
Web	www.abglobal.com	Domicilio	LUSSEMBURGO	T.E.R.	1,72%
Data di Partenza	06/01/1997	Valuta del Fondo	USD	Spese correnti	1,74%
Nome del Gestore	John Fogarty	UCITS	Si	Commissione di incentivo	-
	Vinay Thapar	Inc/Acc	Acc		
		ISIN	LU0079474960		
Data Inizio Gestione	01/04/2018				
NAV (02/02/2026)	USD 249,08				

AB - American Growth Portfolio A Acc

Patrimonio Netto (Mln)	8.792,61 USD
(31/12/2025)	