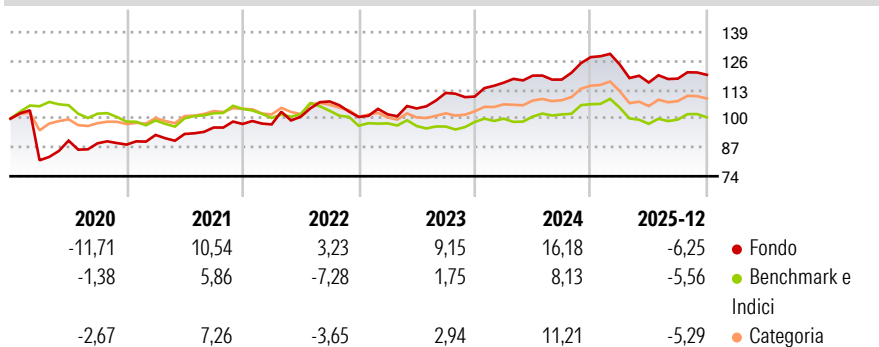


Morningstar Rating™
★★★★

In circostanze normali, il Fondo investe principalmente in titoli ipotecari e altri titoli garantiti da attività. Il Fondo può investire sia in titoli aventi rating più elevati (Investment Grade) sia in titoli ad alto rendimento, aventi rating più basso (inferiore a Investment Grade) e, pertanto, in titoli di debito più rischiosi. Non si prevede che gli investimenti in titoli di debito con rating inferiore a Investment Grade eccedano il 50% del patrimonio netto del Fondo. Il Fondo manterrà una duration media ponderata effettiva non superiore a 8 anni. Inoltre, in circostanze normali, il Fondo coprirà la propria esposizione in valute diverse dal dollaro statunitense al fine di mantenere un'esposizione massima del 5%. Il Fondo può utilizzare...

Rendimenti



Misure di Rischio

3Y Alpha	4,17	3Y Sharpe Ratio	0,42
3Y Beta	0,16	3Y Std Dev	7,37
3Y R-Squared	22,54	3Y Risk	Basso
3Y Info Ratio	0,91	5Y Risk	Basso
3Y Tracking Error	5,29	10Y Risk	Alto

Basati su Morningstar US Core Bond TR USD (dove applicabile)

Rend. Cumulati %

Periodo Cumulati %	Potenza	Rischio	Costo
3-Mesi	-1,44	-1,82	-1,26
6-Mesi	-0,28	-0,15	0,14
1-Anno	-6,92	-6,63	-6,09
3-Anni Ann.ti	5,58	0,43	2,42
5-Anni Ann.ti	5,78	0,15	2,27
10-Anni Ann.ti	3,42	0,87	2,45

Rendimenti aggiornati al 30/01/2026

Rendimenti

Trimestrali %	Q1	Q2	Q3	Q4
2026	-	-	-	-
2025	-2,61	-6,53	1,51	1,45
2024	5,70	2,74	-1,49	8,61
2023	1,17	2,62	6,71	-1,48
2022	-0,21	3,52	6,89	-6,52

Portafoglio 30/11/2025



Asset Allocation %	Netta
● Azioni	0,50
● Obbligazioni	117,88
● Liquidità	-18,60
● Altro	0,21

Fixed Income Style

Box™		Durata Effettiva		2,01
		Maturità effettiva		4,70
		Qualità Credito Media		BB
<div> <div></div> <div></div> <div></div> <div></div> </div>	Alto	<div>Qualità Credito</div>		
	Med			
	Basso			
Bassa	Med	Alta	<div>Sensibilità ai Tassi</div>	




Credit Quality %

	o		o
AAA	31,05	BBB	11,03
AA	10,11	BB	4,86
A	6,84	B	4,88
		Below B	11,96
		Not Rated	19,27

Titoli principali

Nome	Settore	%
Government National Mortgage...	—	2,87
Federal National Mortgage...	—	1,79
Ginnie Mae (Ze) 5.3177%	—	1,42
FEDERAL HOME LN MTG CORP...	—	1,18
Government National Mortgage...	—	1,04
FEDERAL HOME LN MTG CORP...	—	0,87
Federal Home Loan Mortgage...	—	0,85
SANTANDER MORTGAGE ASSET...	—	0,82
Towd Point Mortgage Trust...	—	0,71
SANTANDER MORTGAGE ASSET...	—	0,71
% Primi 10 Titoli sul Patrimonio		12,26
Numero Complessivo di Titoli Azionari		4
Numero Complessivo di Titoli Obbligazionari		589

Fixed Income Sector Weightings %

 Governativo	21,24
 Societario	0,42
 Cartolarizzazioni	97,07
 Enti Locali	0,00
 Liquidità ed equivalenti	-18,73
 Derivati	0,00

Coupon Range %	Fondo
0 coupon	7,82
Da 0 a 4 cedole	16,60
Da 4 a 6 cedole	48,00
Da 6 a 8 cedole	15,36
Da 8 a 10 cedole	5,85
Da 10 a 12 cedole	2,00
Oltre 12 cedole	4,36

Scadenze %

da 1 a 3	16,44
da 3 a 5	6,57
da 5 a 7	3,57
da 7 a 10	5,23
da 10 a 15	21,31
da 15 a 20	7,63
da 20 a 30	25,38
oltre 30	10,51

Anagrafica

Società di Gestione	AllianceBernstein (Luxembourg) S.à r.l.	Patrimonio Classe (Mln) (30/01/2026)	1,20 USD	Investimento Min. Ingresso	2.000 EUR
Telefono	+352 46 39 36 151	Domicilio	LUSSEMBURGO	Investimento Min. Successivo	750 EUR
Web	www.abglobal.com	Valuta del Fondo	USD	T.E.R.	1,25%
Data di Partenza	17/11/2000	UCITS	Si	Spese correnti	1,25%
Nome del Gestore	Michael Canter	Inc/Acc	Acc	Commissione di incentivo	-
	Charlie Choi	ISIN	LU0102830279		
	Daniel Krup				
Data Inizio Gestione	01/01/2014				
NAV (30/01/2026)	USD 16,73				

AB - Mortgage Income Portfolio A2X Acc

Patrimonio Netto (Mln)	1.414,73 USD
(30/11/2025)	