

JPMorgan Funds - Euroland Equity Fund D (acc) EUR

Categoria Morningstar™

Azionari Area Euro Large Cap

Benchmark Morningstar

Morningstar Developed Eurozone Target

Market Exposure NR EUR

Usato nel Report

Benchmark Dichiarato

MSCI EMU NR EUR

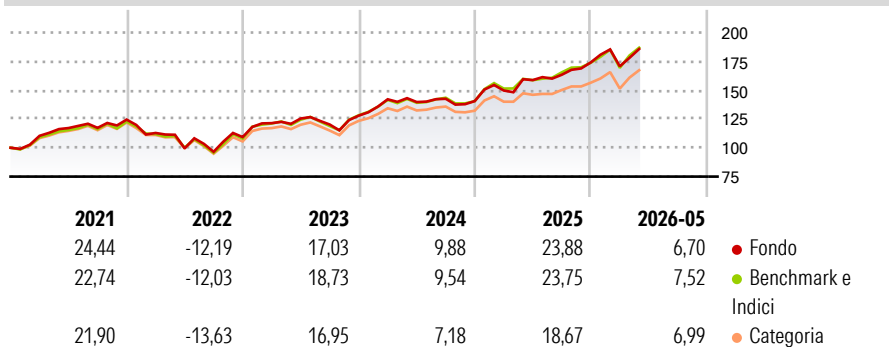
Morningstar Rating™

★★★

Obiettivo d'Investimento Dichiarato

Mira ad offrire una crescita del capitale nel lungo termine mediante investimenti in società di paesi che fanno, o potrebbero entrare a fare, parte dell'area Euro. La Categoria potrà effettuare fino al 10% investimenti in società di altri paesi del Continente Europeo.

Rendimenti



Misure di Rischio

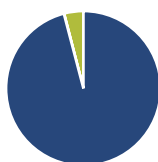
3Y Alpha	-0,11	3Y Sharpe Ratio	1,04
3Y Beta	0,97	3Y Std Dev	11,76
3Y R-Squared	94,93	3Y Risk	Med
3Y Info Ratio	-0,20	5Y Risk	Med
3Y Tracking Error	2,68	10Y Risk	+Med

Basati su Morningstar Developed Eurozone Target Market Exposure NREUR (dove applicabile)

Rend. Cumulati %	Fondo	Bmk	Cat	Rendimenti Trimestrali %	Q1	Q2	Q3	Q4
3-Mesi	12,29	12,66	12,25	2026	-1,93	-	-	-
6-Mesi	10,69	12,00	10,81	2025	6,54	6,04	2,92	6,54
1-Anno	22,04	23,06	19,12	2024	11,10	-1,68	2,03	-1,42
3-Anni Ann.ti	16,07	16,87	14,35	2023	11,08	3,33	-4,17	6,41
5-Anni Ann.ti	10,19	10,55	8,54	2022	-9,31	-11,85	-2,93	13,16
10-Anni Ann.ti	9,65	10,66	9,12					

Rendimenti aggiornati al 26/06/2026

Portafoglio 31/05/2026



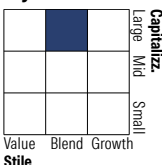
Asset Allocation %

- Azioni
- Obbligazioni
- Liquidità
- Altro

Netta

95,92
0,06
4,02
0,00

Style Box Azionaria

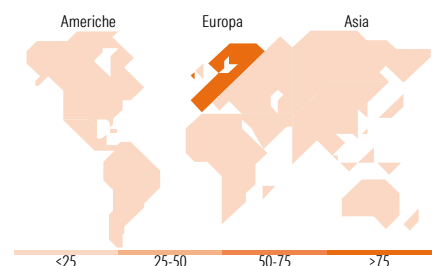


Mkt Cap %

Giant	53,07
Large	30,81
Medium	15,26
Small	0,85
Micro	0,00

Capitalizzazione media di mercato

Ave Mkt Cap EUR 66.183,80



Titoli principali

Nome	Settore	%
ASML Holding NV	Information Technology	9,04
Siemens AG	Industrials	3,54
Banco Santander SA	Financials	3,48
TotalEnergies SE	Energy	3,05
JPM EUR Liqdy L VNAV X T0 acc.	Fixed Income	3,02
UniCredit SpA	Financials	2,70
Safran SA	Industrials	2,57
Siemens Energy AG Ordinary...	Energy	2,47
Engie SA	Energy	2,32
Intesa Sanpaolo	Financials	2,09
% Primi 10 Titoli sul Patrimonio		34,29
Numero Complessivo di Titoli Azionari		95
Numero Complessivo di Titoli Obbligazionari		0

Distribuzione Settoriale %

	Fondo
Ciclico	34,19
Materie Prime	1,69
Beni di Consumo Ciclici	5,44
Finanza	27,06
Immobiliare	-
Sensibile	47,58
Telecomunicazioni	5,43
Energia	5,03
Beni Industriali	21,17
Tecnologia	15,95
Difensivo	18,22
Beni Difensivi	5,33
Salute	4,46
Servizi di Pubblica Utilità	8,44

Ripartizione Geografica %

	Fondo
America	2,76
Stati Uniti	2,14
Canada	0,00
America Latina e Centrale	0,62
Europa	97,24
Regno Unito	0,34
Europa Occidentale - Euro	96,90
Europa Occidentale - Non Euro	0,00
Europa dell'Est	0,00
Africa	0,00
Medio Oriente	0,00
Asia	0,00
Giappone	0,00
Australasia	0,00
Asia - Paesi Sviluppati	0,00
Asia - Emergente	0,00

Anagrafica

Società di Gestione	JPMorgan Asset Management (Europe) S.à r.l.	Patrimonio Classe (Mln)	86,45 EUR	Investimento Min. Ingresso	5.000 EUR
Telefono	+352 34 101	Domicilio	LUSSEMBURGO	Investimento Min. Successivo	1.000 EUR
Web	http://www.jpmorganassetmanagement.com	Valuta del Fondo	EUR	T.E.R.	2,49%
Data di Partenza	13/10/2000	UCITS	Si	Spese correnti	2,55%
Nome del Gestore	Callum Abbott	Inc/Acc	Acc	Commissione di incentivo	-
		ISIN	LU0117858166		

See disclosures for more details

© 2026 Morningstar Italia. Tutti i diritti sono riservati. Le informazioni qui contenute: (1) sono proprietà di Morningstar, (2) non possono essere copiate, (3) non costituiscono consiglio di investimento; (4) sono fornite con scopi informativi; (5) sono ritenute attendibili da Morningstar che, pertanto, ne garantisce il maggior grado di accuratezza e completezza possibile, fatto salvo il caso in cui queste Le siano state fornite in modo errato e/o non completo dalle relative società prodotte; (6) sono estratte dai dati del fondo disponibili e riferiti a date temporali diverse. Morningstar non è responsabile per qualunque danno o perdita derivante da qualunque uso delle informazioni e chi visiona tali informazioni sarà responsabile dell'uso che andrà a farne. Non vi è naturalmente garanzia alcuna che i risultati del passato trovino un riscontro nel futuro.

JPMorgan Funds - Euroland Equity Fund D (acc) EUR

Data Inizio Gestione	30/12/2022
NAV ^(26/06/2026)	EUR 25,58
Patrimonio Netto (Mln) ^(31/05/2026)	1.191,62 EUR