

JPMorgan Funds - Europe Dynamic Technologies Fund D (acc) EUR

Categoria Morningstar™

Azionari Settore Tecnologia

Benchmark Morningstar

Morningstar Global Technology NR USD

Usato nel Report

Benchmark Dichiarato

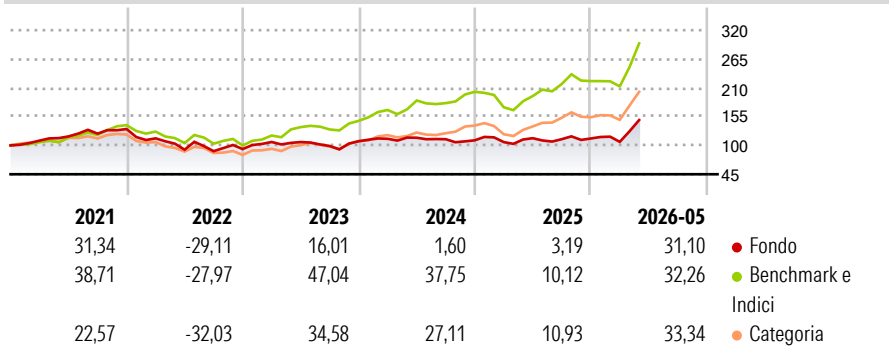
MSCI Eur IMI/Info Tech 10-40 NR USD

Morningstar Rating™

★★

Obiettivo d'Investimento Dichiarato

Mira ad offrire la crescita a lungo termine del capitale investendo soprattutto nelle società tecnologiche europee.

Rendimenti

Misure di Rischio

3Y Alpha	-12,79	3Y Sharpe Ratio	0,52
3Y Beta	0,90	3Y Std Dev	20,85
3Y R-Squared	72,81	3Y Risk	Med
3Y Info Ratio	-1,59	5Y Risk	Med
3Y Tracking Error	12,28	10Y Risk	Med

Basati su Morningstar Global Technology NR USD (dove applicabile)

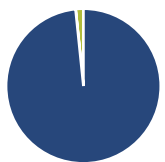
Rend. Cumulati %

	Fondo	Bmk	Cat
3-Mesi	29,10	34,11	32,32
6-Mesi	25,68	28,08	41,34
1-Anno	26,33	49,03	71,12
3-Anni Ann.ti	10,93	30,10	30,91
5-Anni Ann.ti	3,96	20,42	15,46
10-Anni Ann.ti	12,09	23,54	22,99

Rendimenti aggiornati al 26/06/2026

Rendimenti

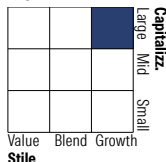
	Q1	Q2	Q3	Q4
2026	-5,63	-	-	-
2025	-3,06	6,98	-1,64	1,16
2024	4,35	1,79	-2,46	-1,93
2023	14,51	-0,18	-7,02	9,15
2022	-13,57	-19,08	-3,08	4,57

Portafoglio 31/05/2026

Asset Allocation %

Azioni	98,37
Obbligazioni	0,03
Liquidità	1,60
Altro	0,00

Netta

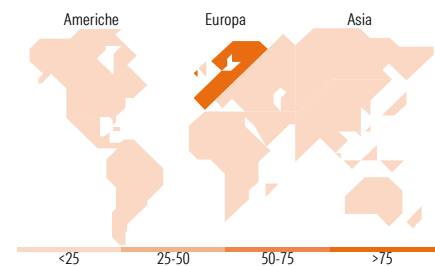
	98,37
	0,03
	1,60
	0,00

Style Box Azionaria

Mkt Cap %

Giant	33,94
Large	37,50
Medium	16,00
Small	11,31
Micro	1,24

Capitalizzazione media di mercato

Ave Mkt Cap EUR	27.490,04
-----------------	-----------


Titoli principali

Nome	Settore	%
Infineon Technologies AG	📄	9,63
ASM International NV	📄	9,36
ASML Holding NV	📄	8,87
STMicroelectronics NV	📄	5,17
SAP SE	📄	5,16
BE Semiconductor Industries NV	📄	4,92
Halma PLC	⚙️	4,67
Nebius Group NV Shs Class-A-	📄	4,61
Nokia Oyj	📄	4,18
Telefonaktiebolaget L M...	📄	3,44
% Primi 10 Titoli sul Patrimonio		60,01
Numero Complessivo di Titoli Azionari		61
Numero Complessivo di Titoli Obbligazionari		0

Distribuzione Settoriale %

Ciclico	0,56
Materie Prime	0,00
Beni di Consumo Ciclici	0,56
Finanza	0,01
Immobiliare	-
Sensibile	99,43
Telecomunicazioni	5,79
Energia	0,27
Beni Industriali	8,02
Tecnologia	85,36
Difensivo	0,00
Beni Difensivi	0,00
Salute	0,00
Servizi di Pubblica Utilità	0,00

Ripartizione Geografica %

America	0,00
Stati Uniti	0,00
Canada	0,00
America Latina e Centrale	0,00
Europa	94,74
Regno Unito	11,33
Europa Occidentale - Euro	70,74
Europa Occidentale - Non Euro	12,67
Europa dell'Est	0,00
Africa	0,00
Medio Oriente	0,00
Asia	5,26
Giappone	0,00
Australasia	0,00
Asia - Paesi Sviluppati	5,26
Asia - Emergente	0,00

Anagrafica

Società di Gestione	JPMorgan Asset Management (Europe) S.à r.l.	Patrimonio Classe (Mln)	95,94 EUR	Investimento Min. Ingresso	5.000 EUR
		(26/06/2026)		Investimento Min. Successivo	1.000 EUR
		Domicilio	LUSSEMBURGO	T.E.R.	2,75%
Telefono	+352 34 101	Valuta del Fondo	EUR	Spese correnti	2,81%
Web	http://www.jpmorganassetmanagement.com	UCITS	Si	Commissione di incentivo	-
		Inc/Acc	Acc		
		ISIN	LU0117884675		
Data di Partenza	13/10/2000				
Nome del Gestore	Jonathan Ingram				
Data Inizio Gestione	01/03/2007				

[See disclosures for more details](#)

© 2026 Morningstar Italia. Tutti i diritti sono riservati. Le informazioni qui contenute: (1) sono proprietà di Morningstar, (2) non possono essere copiate, (3) non costituiscono consiglio di investimento; (4) sono fornite con scopi informativi; (5) sono ritenute attendibili da Morningstar che, pertanto, ne garantisce il maggior grado di accuratezza e completezza possibile, fatto salvo il caso in cui queste Le siano state fornite in modo errato e/o non completo dalle relative società produttrici; (6) sono estratte dai dati del fondo disponibili e riferiti a date temporali diverse. Morningstar non è responsabile per qualunque danno o perdita derivante da qualunque uso delle informazioni e chi visiona tali informazioni sarà responsabile dell'uso che andrà a farne. Non vi è naturalmente garanzia alcuna che i risultati del passato trovino un riscontro nel futuro.

JPMorgan Funds - Europe Dynamic Technologies Fund D (acc) EUR

NAV (26/06/2026)

EUR 29,46

Patrimonio Netto (Mln)

463,81 EUR

(31/05/2026)