

JPMorgan Funds - Pacific Equity Fund D (acc) - USD

Categoria Morningstar™

Azionari Asia-Pacifico incl. Giappone

Benchmark Morningstar

Morningstar Asia Pacific Target Market

Exposure NR USD

Usato nel Report

Benchmark Dichiarato

MSCI AC Asia Pacific NR USD

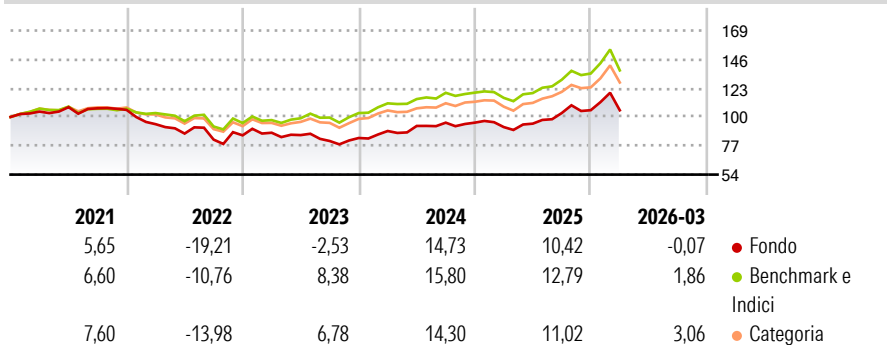
Morningstar Rating™

★★★

Obiettivo d'Investimento Dichiarato

Il Comparto mira ad offrire la crescita a lungo termine del capitale investendo soprattutto nelle società con sede o operanti in Giappone e nella zona del Pacifico, esclusi gli Stati Uniti d'America.

Rendimenti



Misure di Rischio

3Y Alpha	-5,39	3Y Sharpe Ratio	0,31
3Y Beta	1,03	3Y Std Dev	13,27
3Y R-Squared	95,15	3Y Risk	Med
3Y Info Ratio	-1,73	5Y Risk	+Med
3Y Tracking Error	3,32	10Y Risk	+Med

Basati su Morningstar Asia Pacific Target Market Exposure NR USD (dove applicabile)

Rend. Cumulati %

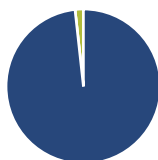
	Fondo	Bmk	Cat
3-Mesi	-1,20	1,83	0,97
6-Mesi	2,21	7,11	4,43
1-Anno	33,36	39,76	33,58
3-Anni Ann.ti	8,55	13,91	10,38
5-Anni Ann.ti	1,00	5,91	3,68
10-Anni Ann.ti	8,31	8,95	8,14

Rendimenti aggiornati al 07/04/2026

Rendimenti

	Q1	Q2	Q3	Q4
Trimestrali %				
2026	-0,07	-	-	-
2025	-3,67	2,97	8,96	2,18
2024	6,72	4,57	2,80	0,01
2023	2,41	-2,16	-5,51	2,96
2022	-10,79	-7,96	-5,58	4,21

Portafoglio 28/02/2026



Asset Allocation %

- Azioni
- Obbligazioni
- Liquidità
- Altro

Netta

98,26
0,01
1,73
0,00

Style Box Azionaria

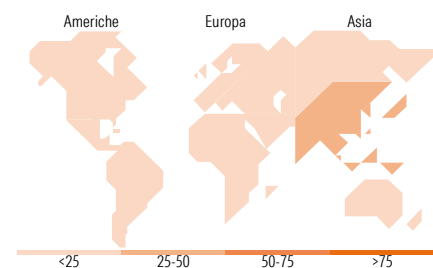


Mkt Cap %

Giant	77,08
Large	19,75
Medium	3,17
Small	0,00
Micro	0,00

Capitalizzazione media di mercato

Ave Mkt Cap USD 118.885,59



Titoli principali

Nome	Settore	%
Taiwan Semiconductor...	📄	9,93
Samsung Electronics Co Ltd	📄	7,83
Tencent Holdings Ltd	📄	3,71
BHP Group Ltd	🏭	2,98
Fast Retailing Co Ltd	🛒	2,86
Mitsubishi Electric Corp	⚙️	2,57
JPM USD Liquidity LVNAV X...	—	2,41
Alibaba Group Holding Ltd...	🛒	2,39
SK Hynix Inc	📄	2,39
Panasonic Holdings Corp	📄	2,35
% Primi 10 Titoli sul Patrimonio		39,42
Numero Complessivo di Titoli Azionari		62
Numero Complessivo di Titoli Obbligazionari		0

Distribuzione Settoriale %

	Fondo
Ciclico	39,26
Materie Prime	4,11
Beni di Consumo Ciclici	13,57
Finanza	20,17
Immobiliare	1,41
Sensibile	56,23
Telecomunicazioni	7,17
Energia	-
Beni Industriali	14,01
Tecnologia	35,06
Difensivo	4,50
Beni Difensivi	2,81
Salute	1,70
Servizi di Pubblica Utilità	-

Ripartizione Geografica %

	Fondo
America	0,00
Stati Uniti	0,00
Canada	0,00
America Latina e Centrale	0,00
Europa	0,00
Regno Unito	0,00
Europa Occidentale - Euro	0,00
Europa Occidentale - Non Euro	0,00
Europa dell'Est	0,00
Africa	0,00
Medio Oriente	0,00
Asia	100,00
Giappone	29,25
Australasia	8,72
Asia - Paesi Sviluppati	36,89
Asia - Emergente	25,14

Anagrafica

Società di Gestione	JPMorgan Asset Management (Europe) S.à r.l.	Patrimonio Classe (Mln)	99,75 USD	Investimento Min. Ingresso	4.000 EUR
		(07/04/2026)		Investimento Min. Successivo	1.000 USD
		Domicilio	LUSSEMBURGO	T.E.R.	-
Telefono	+352 34 101	Valuta del Fondo	USD	Spese correnti	2,56%
Web	http://www.jpmorganassetmanagement.com	UCITS	Si	Commissione di incentivo	-
		Inc/Acc	Acc		
		ISIN	LU0117866854		
Data di Partenza	13/10/2000				
Nome del Gestore	Aisa Ogoshi				

JPMorgan Funds - Pacific Equity Fund D (acc) - USD

Data Inizio Gestione	01/06/2012
NAV <small>(07/04/2026)</small>	USD 34,42
Patrimonio Netto (Mln) <small>(28/02/2026)</small>	2.187,73 USD