

# JPMorgan Funds - China Fund D (acc) - USD

**Categoria Morningstar™**

Azionari Cina

**Benchmark Morningstar**

Morningstar China Target Market Exposure

NR USD

Usato nel Report

**Benchmark Dichiarato**

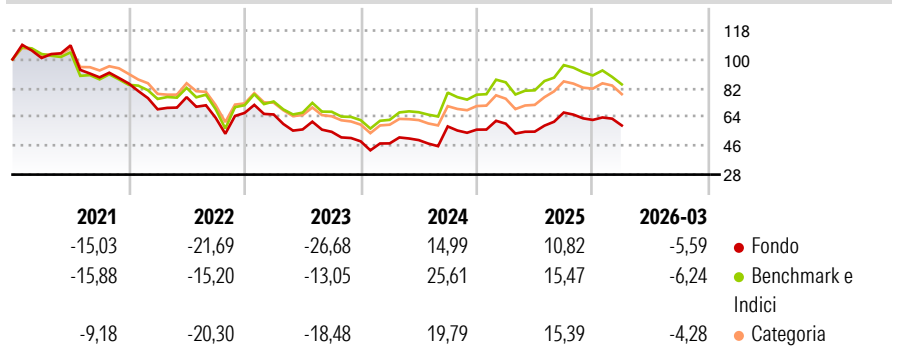
MSCI China 10/40 NR USD

**Morningstar Rating™**

★★

**Obiettivo d'Investimento Dichiarato**

Mira ad offrire la crescita a lungo termine del capitale investendo soprattutto in società della Repubblica Popolare Cinese, comprese quelle aziende aventi la propria sede o comunque operanti in Cina che siano quotate alla borsa di Hong Kong o in altre borse estere.

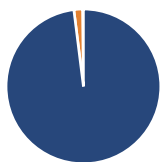
**Rendimenti**

**Misure di Rischio**

3Y Alpha	-8,02	3Y Sharpe Ratio	-0,15
3Y Beta	1,11	3Y Std Dev	25,30
3Y R-Squared	97,48	3Y Risk	+Med
3Y Info Ratio	-1,68	5Y Risk	+Med
3Y Tracking Error	4,99	10Y Risk	Alto

Basati su Morningstar China Target Market Exposure NR USD (dove applicabile)

Rend. Cumulati %	Fondo	Bmk	Cat	Rendimenti Trimestrali %	Q1	Q2	Q3	Q4
3-Mesi	-6,55	-	-	2026	-5,59	-	-	-
6-Mesi	-12,91	-	-	2025	6,63	-8,33	21,79	-6,91
1-Anno	-0,58	-	-	2024	-2,62	4,32	17,23	-3,43
3-Anni Ann.ti	-3,35	-	-	2023	-1,46	-14,24	-2,65	-10,87
5-Anni Ann.ti	-10,72	-	-	2022	-19,04	11,03	-16,86	4,79
10-Anni Ann.ti	4,68	-	-					

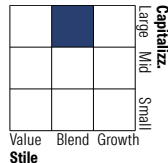
Rendimenti aggiornati al 02/04/2026

**Portafoglio 28/02/2026**

**Asset Allocation %**

- Azioni
- Obbligazioni
- Liquidità
- Altro

**Netta**

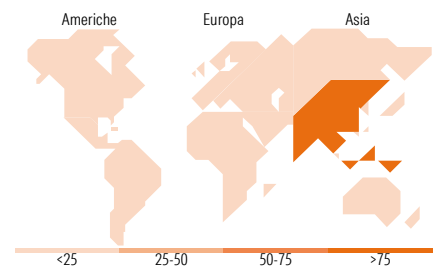
98,37  
1,81  
-0,18  
0,00

**Style Box Azionaria**

**Mkt Cap %**

Giant	60,08
Large	34,39
Medium	5,53
Small	0,00
Micro	0,00

**Capitalizzazione media di mercato**

Ave Mkt Cap USD	52.294,54
-----------------	-----------


**Titoli principali**

Nome	Settore	%
Tencent Holdings Ltd	☎	9,29
Alibaba Group Holding Ltd...	🏠	8,94
PDD Holdings Inc ADR	🏠	4,01
China Merchants Bank Co Ltd...	🏠	3,21
NetEase Inc Ordinary Shares	☎	2,98
Ping An Insurance (Group)...	🏠	2,88
Contemporary Amperex...	⚙️	2,57
Kweichow Moutai Co Ltd Class A	🍷	2,21
Sieyuan Electric Co Ltd...	⚙️	2,10
Kuaishou Technology Ordinary...	☎	1,78
% Primi 10 Titoli sul Patrimonio		39,98
Numero Complessivo di Titoli Azionari		73
Numero Complessivo di Titoli Obbligazionari		6

**Distribuzione Settoriale %**

	Fondo
<b>Ciclico</b>	<b>43,78</b>
Materie Prime	2,60
Beni di Consumo Ciclici	28,22
Finanza	12,95
Immobiliare	-
<b>Sensibile</b>	<b>50,70</b>
Telecomunicazioni	18,91
Energia	-
Beni Industriali	14,83
Tecnologia	16,96
<b>Difensivo</b>	<b>5,52</b>
Beni Difensivi	3,68
Salute	1,84
Servizi di Pubblica Utilità	-

**Ripartizione Geografica %**

	Fondo
<b>America</b>	<b>0,00</b>
Stati Uniti	0,00
Canada	0,00
America Latina e Centrale	0,00
<b>Europa</b>	<b>1,34</b>
Regno Unito	0,00
Europa Occidentale - Euro	0,00
Europa Occidentale - Non Euro	1,34
Europa dell'Est	0,00
Africa	0,00
Medio Oriente	0,00
<b>Asia</b>	<b>98,66</b>
Giappone	0,00
Australasia	0,00
Asia - Paesi Sviluppati	2,41
Asia - Emergente	96,24

**Anagrafica**

Società di Gestione	JPMorgan Asset Management (Europe) S.à r.l.	Patrimonio Classe (Mln)	127,01 USD	Investimento Min. Ingresso	4.000 EUR
		(02/04/2026)		Investimento Min. Successivo	1.000 USD
		Domicilio	LUSSEMBURGO	T.E.R.	2,74%
Telefono	+352 34 101	Valuta del Fondo	USD	Spese correnti	2,81%
Web	http://www.jpmorganassetmanagement.com	UCITS	Si	Commissione di incentivo	-
		Inc/Acc	Acc		
		ISIN	LU0117867159		
Data di Partenza	13/10/2000				
Nome del Gestore	Rebecca Jiang				

# JPMorgan Funds - China Fund D (acc) - USD

---

Data Inizio Gestione	03/07/2017
NAV (02/04/2026)	USD 49,99
Patrimonio Netto (Mln) (28/02/2026)	3.684,46 USD