

# JPMorgan Funds - Asia Pacific Income Fund D (acc) USD

## Categoria Morningstar™

Bilanciati Asia

## Benchmark Morningstar

Morningstar Asia 50/50 NR USD

Usato nel Report

## Benchmark Dichiarato

50% JPM Asia Credit TR USD, 50% MSCI AC

Asia Pac Ex JPN NR USD

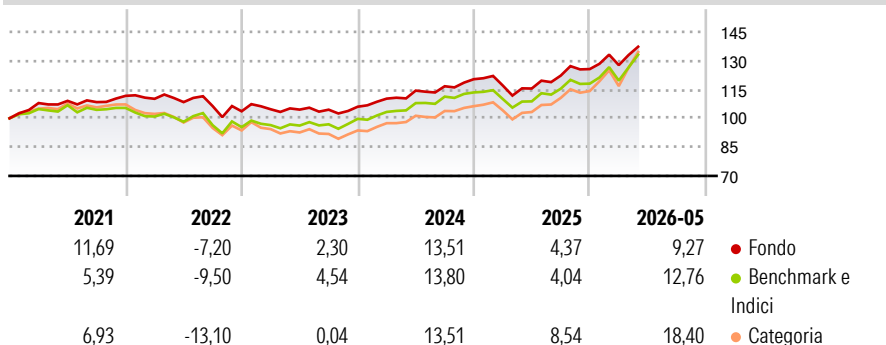
## Morningstar Rating™

★★★

### Obiettivo d'Investimento Dichiarato

Il fondo investe principalmente in azioni di società di paesi dell'Area Asiatico- Pacifica

### Rendimenti



### Misure di Rischio

3Y Alpha	-0,18	3Y Sharpe Ratio	0,80
3Y Beta	0,82	3Y Std Dev	7,87
3Y R-Squared	97,03	3Y Risk	Basso
3Y Info Ratio	-0,83	5Y Risk	-Med
3Y Tracking Error	2,37	10Y Risk	-Med

Basati su Morningstar Asia 50/50 NR USD (dove applicabile)

Rend. Cumulati %	Fondo	Bmk	Cat	Rendimenti	Q1	Q2	Q3	Q4
3-Mesi	7,64	10,71	13,41	<b>Trimestrali %</b>				
6-Mesi	11,60	14,57	19,69	2026	1,64	-	-	-
1-Anno	19,86	23,26	28,38	2025	-2,71	-1,37	5,84	2,76
3-Anni Ann.ti	10,00	11,86	11,36	2024	3,97	3,78	1,99	3,14
5-Anni Ann.ti	5,00	4,87	3,24	2023	1,02	-0,19	-0,03	1,49
10-Anni Ann.ti	5,08	6,58	4,80	2022	-1,39	-1,56	-1,91	-2,54

Rendimenti aggiornati al 26/06/2026

### Portafoglio 31/05/2026



#### Asset Allocation %

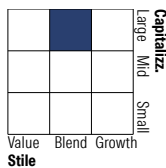
- Azioni
- Obbligazioni
- Liquidità
- Altro

#### Netta

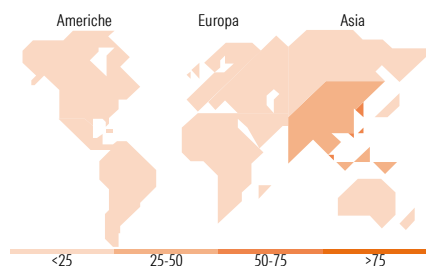
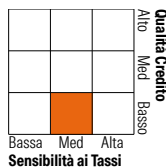
46,56  
48,87  
4,14  
0,43

### Morningstar Style Box®

#### Stile Azionario



#### Reddito Fisso



### Titoli principali

Nome	Settore	%
Taiwan Semiconductor...		8,16
JPM USD Liquidity LVNAV X...		3,28
Samsung Electronics Co Ltd...		3,08
SK Hynix Inc		2,04
Tencent Holdings Ltd		1,95
Telstra Group Ltd		1,14
Hong Kong Exchanges and...		1,04
Contemporary Amperex...		1,04
Samsung Electronics Co Ltd		0,99
United States Treasury Notes...		0,99
% Primi 10 Titoli sul Patrimonio		23,72
Numero Complessivo di Titoli Azionari		73
Numero Complessivo di Titoli Obbligazionari		443

### Distribuzione Settoriale %

	Fondo
Ciclico	40,29
Sensibile	55,76
Difensivo	3,95

### Fixed Income Sector Weightings %

	Fondo
Governativo	17,43
Societario	74,82
Cartolarizzazioni	0,00
Enti Locali	0,00
Liquidità ed equivalenti	7,78
Derivati	-0,04

### Ripartizione Geografica %

	Fondo
<b>America</b>	<b>0,00</b>
Stati Uniti	0,00
Canada	0,00
America Latina e Centrale	0,00
<b>Europa</b>	<b>2,20</b>
Regno Unito	2,20
Europa Occidentale - Euro	0,00
Europa Occidentale - Non Euro	0,00
Europa dell'Est	0,00
Africa	0,00
Medio Oriente	0,00
<b>Asia</b>	<b>97,80</b>
Giappone	0,00
Australasia	11,74
Asia - Paesi Sviluppati	55,02
Asia - Emergente	31,04

### Anagrafica

Società di Gestione	JPMorgan Asset Management (Europe) S.à r.l.	Patrimonio Classe (Mln)	26,61 USD	Investimento Min. Ingresso	4.000 EUR
Telefono	+352 34 101	Domicilio	LUSSEMBURGO	Investimento Min. Successivo	1.000 USD
Web	http://www.jpmorganassetmanagement.com	Valuta del Fondo	USD	T.E.R.	2,23%
Data di Partenza	22/06/2001	UCITS	Si	Spese correnti	2,26%
Nome del Gestore	Julie Ho	Inc/Acc	Acc	Commissione di incentivo	-
Data Inizio Gestione	01/01/2014	ISIN	LU0117844612		

See disclosures for more details

© 2026 Morningstar Italia. Tutti i diritti sono riservati. Le informazioni qui contenute: (1) sono proprietà di Morningstar, (2) non possono essere copiate, (3) non costituiscono consiglio di investimento; (4) sono fornite con scopi informativi; (5) sono ritenute attendibili da Morningstar che, pertanto, ne garantisce il maggior grado di accuratezza e completezza possibile, fatto salvo il caso in cui queste Le siano state fornite in modo errato e/o non completo dalle relative società prodotte; (6) sono estratte dai dati del fondo disponibili e riferiti a date temporali diverse. Morningstar non è responsabile per qualunque danno o perdita derivante da qualunque uso delle informazioni e chi visiona tali informazioni sarà responsabile dell'uso che andrà a farne. Non vi è naturalmente garanzia alcuna che i risultati del passato trovino un riscontro nel futuro.

# JPMorgan Funds - Asia Pacific Income Fund D (acc) USD

---

NAV (26/06/2026)	USD 41,82
Patrimonio Netto (Mln)	1.631,85 USD

(31/05/2026)