

FF - Global Multiple Opportunities Fund A (AD) USD

Categoria Morningstar™

Bilanciati Aggressivi EUR

Benchmark Morningstar

Morningstar Euro Aggressive Global Target

Allocation NR EUR

Usato nel Report

Benchmark Dichiarato

Not Benchmarked

Morningstar Rating™

★

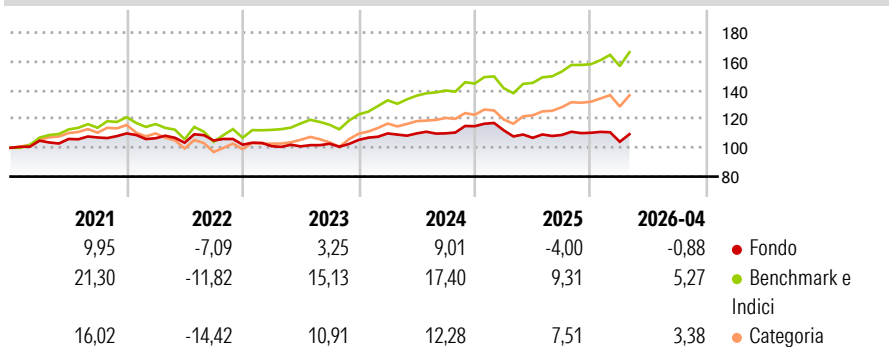
Obiettivo d'Investimento Dichiarato

Il comparto sarà gestito con un approccio più conservativo mirato ad ottenere alto reddito attuale e crescita del capitale in via primaria mediante investimenti in una selezione di titoli azionari e obbligazioni. Questo comparto sarà particolarmente indicato per gli investitori che desiderano avere un reddito regolare e una moderata crescita del capitale e che tuttavia preferiscono un grado di rischio inferiore rispetto a quello normalmente associato a questo tipo di investimento.

Misure di Rischio


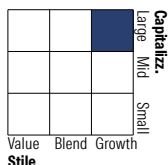
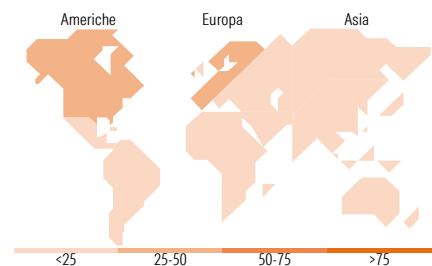
3Y Alpha	-6,96	3Y Sharpe Ratio	0,02
3Y Beta	0,68	3Y Std Dev	7,45
3Y R-Squared	68,71	3Y Risk	Basso
3Y Info Ratio	-2,16	5Y Risk	Basso
3Y Tracking Error	5,06	10Y Risk	Basso

Basati su Morningstar Euro Aggressive Global Target Allocation NR EUR (dove applicabile)

Rendimenti


Rend. Cumulati %	Fondo	Bmk	Cat	Rendimenti Trimestrali %	Q1	Q2	Q3	Q4
3-Mesi	0,52	3,65	3,23	2026	-5,64	-	-	-
6-Mesi	-0,05	7,12	6,44	2025	-2,48	-4,65	1,84	1,38
1-Anno	1,54	20,10	18,03	2024	4,26	0,00	0,04	4,52
3-Anni Ann.ti	2,99	14,25	11,41	2023	-1,03	-0,13	1,83	2,59
5-Anni Ann.ti	1,40	9,38	6,06	2022	-3,04	-2,90	1,46	-2,74
10-Anni Ann.ti	2,96	9,54	6,76					

Rendimenti aggiornati al 11/05/2026

Portafoglio 31/01/2026

Morningstar Style Box®
Stile Azionario

Reddito Fisso

Titoli principali

Nome	Settore	%
iShares Physical Gold ETC	—	4,32
Taiwan Semiconductor...	📄	3,53
Alphabet Inc Class A	📄	3,15
Boston Scientific Corp	🏥	3,05
E.ON SE	💡	2,96
Amazon.com Inc	📄	2,70
Microsoft Corp	📄	2,65
Allianz SE	📄	2,57
SAP SE	📄	2,37
NVIDIA Corp	📄	2,28
% Primi 10 Titoli sul Patrimonio		29,59
Numero Complessivo di Titoli Azionari		46
Numero Complessivo di Titoli Obbligazionari		31

Distribuzione Settoriale %

Settore	Fondo
🔄 Ciclico	37,85
📈 Sensibile	38,85
🛡️ Difensivo	23,30

Fixed Income Sector Weightings %

Settore	Fondo
🏛️ Governativo	22,42
⚙️ Societario	60,09
🏠 Cartolarizzazioni	0,00
🏢 Enti Locali	0,00
📄 Liquidità ed equivalenti	17,49
📄 Derivati	-0,01

Ripartizione Geografica %

Regione	Fondo
America	43,49
Stati Uniti	39,53
Canada	2,43
America Latina e Centrale	1,53
Europa	48,89
Regno Unito	8,97
Europa Occidentale - Euro	35,47
Europa Occidentale - Non Euro	4,20
Europa dell'Est	0,26
Africa	0,00
Medio Oriente	0,00
Asia	7,62
Giappone	0,00
Australasia	0,00
Asia - Paesi Sviluppati	4,88
Asia - Emergente	2,74

Anagrafica

Società di Gestione	Fidelity (FIL Inv Mgmt (Lux) S.A.)	Patrimonio Classe (Mln)	14,44 USD	Investimento Min. Ingresso	2.500 USD
Telefono	+ 352 250 404 2400	Domicilio	LUSSEMBURGO	Investimento Min. Successivo	1.000 USD
Web	www.fidelity-international.com	Valuta del Fondo	USD	T.E.R.	-
Data di Partenza	20/11/2001	UCITS	Si	Spese correnti	1,79%
Nome del Gestore	Tom Ackermans	Inc/Acc	Inc	Commissione di incentivo	-
Data Inizio Gestione	03/11/2025	ISIN	LU0138981039		
NAV (11/05/2026)	USD 19,07				

FF - Global Multiple Opportunities Fund A (AD) USD

Patrimonio Netto (Mln)

70,97 USD

(31/01/2026)